

CONSORZIO DI BONIFICA 6 ENNA

*Mandatario senza rappresentanza del
Consorzio di Bonifica Sicilia Orientale (D.P. Reg. Sic. n. 467 del 12.09.2017)
giusta Deliberazione Commissario Straordinario n. 8 del 30/10/2017*

DELIBERAZIONE DEL COMMISSARIO STRAORDINARIO

N. 54 DEL 29/11/2023

Oggetto: Riapprovazione Rendiconto finanziario 2022 rielaborato.

L'anno duemilaventitre il giorno VENTINOVE del mese di NOVEMBRE, presso la sede del Consorzio di Bonifica della Sicilia Orientale sita in Catania alla via Centuripe n. 1/A, il Dott. Sparta Giuseppe, nominato con D.A. n. 4/GAB del 9/01/2023 Commissario Straordinario del Consorzio di Bonifica 6 Enna, afferente al Consorzio di Bonifica Sicilia Orientale, assistito dal Vice Direttore Dott. Gaetano Punzi, nominato con Delibera n. 9 del 17/06/2019, che svolge anche le funzioni di segretario verbalizzante, ha adottato la seguente deliberazione con i poteri conferiti a norma di legge;

VISTO il R.D. 13 febbraio 1933 n. 215;

VISTA la L.R. 25 Maggio 1995, n. 45;

VISTO lo Statuto Consortile, approvato con Delibera dell'Amministratore Provvisorio n. 10 del 3.03.1998, modificato con Delibera del Commissario ad acta n. 62 del 25.09.2008 e reso esecutivo con la Delibera della Giunta Regionale di Governo n. 461 del 13.11.2009, notificata al Consorzio con nota assessoriale prot. n. 115248 del 21.12.2009;

VISTO l'art. 13 della legge regionale n. 5/2014 di istituzione del Consorzio di Bonifica della Sicilia Orientale con l'accorpamento dei Consorzi di Bonifica: 6 Enna, 7 Caltagirone, 8 Ragusa, 9 Catania, 10 Siracusa, 11 Messina e dei loro rispettivi comprensori;

VISTI i Decreti del Presidente della Regione Siciliana n.467 del 12/9/2017 e n.468 del 13/9/2017, adottati ai sensi del sopracitato art.13, comma 3, della L.R. n.5/2014;

VISTO lo Statuto del Consorzio di Bonifica della Sicilia Orientale, adottato con Deliberazione del Commissario Straordinario n. 1 del 16/10/2017;

VISTO il Regolamento del Consorzio di Bonifica della Sicilia Orientale, adottato con Deliberazione del Commissario Straordinario n. 2 del 16/10/2017;



VISTA la delibera commissariale n. 8 del 30/10/2017 con cui, nelle more del perfezionamento delle procedure necessarie a rendere operativo il neo istituito Consorzio, si è proceduto ad istituire un “periodo transitorio”, nel corso del quale i Consorzi di Bonifica accorpati continuano ad operare quali “mandatari senza rappresentanza”, ex art.1705 cod. civ., del Consorzio di nuova istituzione;

VISTA la delibera commissariale n. 21 del 02/07/2020 con la quale, preso atto e in conformità alla Deliberazione della Giunta Regionale n. 275 del 25/6/2020, nelle more dell’approvazione del disegno di legge di “Riordino dei Consorzi di bonifica e di irrigazione della Regione Siciliana”, si è proceduto a prorogare fino alla conclusione delle procedure relative alla definitiva riforma dei Consorzi medesimi, il “periodo transitorio” istituito con delibera n.8 del 30/10/2017, a sua volta prorogato con delibere n.23 del 18/12/2018, n.11 dell’1/7/2019 e n.47 del 19/12/2019;

VISTA la Determina n. 45 del 02/07/2020 di presa d’atto della suddetta Delibera n. 21/2020;

CONSIDERATO che il Collegio dei Revisori dei Conti è decaduto ed è in attesa di essere ricostituito;

VISTA la Delibera n. 11 del 6/04/2023 del Riaccertamento Ordinario dei Residui Attivi e Passivi al 31/12/2022;

VISTA la Delibera n. 31 del 29/05/2023 di Modalità ripiano del disavanzo di Amministrazione 2022;

VISTA la Delibera n. 34 del 23/06/2023 di approvazione del Rendiconto finanziario 2022;

VISTA la Delibera n. 47 del 30/10/2023 di Riapprovazione del Rendiconto finanziario 2022, in esecuzione dei chiarimenti ed integrazioni richiesti con la nota prot. n. 161377 del 19/09/2023 del Servizio 6 del Dipartimento Regionale Dell’Agricoltura – Indirizzo strategico, Vigilanza e Controllo degli Enti – Reti Irrigue – U.O.6.1, dell’Assessorato Agricoltura dello Sviluppo Rurale e Della Pesca Mediterranea;

RITENUTO opportuno, a seguito di ulteriori approfondimenti di natura contabile inerenti il Fondo Rinnovo CCNL (Cap. 311 ridotto a zero) e il Fondo per l’innovazione tecnologica (Cap. 315 ridotto a €25.000), procedere alla rielaborazione del prospetto dimostrativo del risultato di amministrazione (All. 10 – all. a) Ris. Amm.) e i relativi allegati a/1 (Risultato di amministrazione – quote accantonate), a/2 (Risultato di amministrazione – quote vincolate) e a/3 (Risultato di amministrazione – quote destinate);

~~**ATTESO CHE**, in seguito alle superiori variazioni, il totale della parte accantonata risulta essere € 7.596.578,69, anziché € 7.610.978,69, ed il risultato di parte disponibile ammonta ad €4.388,95 anziché -€10.011,05;~~

DATO ATTO che, conseguentemente, è stato necessario rielaborare il Conto Economico e lo Stato Patrimoniale attivo e passivo, parti integranti del rendiconto del Bilancio 2022 (allegati 5 e 6);

DATO ATTO, inoltre, che il risultato di amministrazione al 31/12/2022 risulta pari ad € 7.600.967,64 e che risultano invariate le risultanze del conto consuntivo finanziario 2022;



CON il parere favorevole del Vice Direttore dell'Ente, Dott. Gaetano Punzi.

DELIBERA

DI RIAPPROVARE il prospetto dimostrativo del risultato di amministrazione (All. 10 – all. a) Ris. Amm.) e i relativi allegati a/1 (Risultato di amministrazione – quote accantonate), a/2 (Risultato di amministrazione – quote vincolate) e a/3 (Risultato di amministrazione – quote destinate), che ha registrato un risultato di parte disponibile - Punto E - di €4.388,95 anziché un disavanzo di €10.011,05.

DI RIAPPROVARE nell'insieme ed in ciascuna sua parte il Conto Economico e lo Stato Patrimoniale attivo e passivo, riformulati, con un risultato di esercizio di €54.279,02 anziché €. 39.879,02.

DI DARE ATTO che il risultato di amministrazione al 31/12/2022 risulta pari ad € 7.600.967,64 e che risultano invariate le risultanze del conto consuntivo finanziario 2022.

DI REVOCARE la Delibera n. 31 del 29/05/2023, avente ad oggetto Modalità ripiano del disavanzo di Amministrazione 2022.


DI DARE ATTO che tutti i superiori Prospetti si allegano alla presente e costituiscono parte integrante del provvedimento deliberativo.

DI DARE MANDATO ai competenti settori consortili di porre in essere tutti gli atti consequenziali al presente provvedimento.

DI TRASMETTERE il presente provvedimento all'Assessorato Regionale dell'Agricoltura, dello Sviluppo rurale e della Pesca mediterranea – Servizio 6, per il seguito di competenza.

IL VICE DIRETTORE GENERALE

(Dott. Geol. Gaetano Punzi)



IL COMMISSARIO STRAORDINARIO

(Dott. Giuseppe Sparta)




ISTRUTTORIA - Pareri a rilevanza interna

Per quanto concerne la regolarità tecnica/amministrativa il responsabile del servizio interessato esprime parere: **FAVOREVOLE**

Il Capo Settore Ragioneria

(Dott. Francesco Nasonte)



Il Dirigente Area Amministrativa CBSO

(Dott. Giovanni Garrieri)



VISTO DI REGOLARITA' CONTABILE

Per quanto concerne la regolarità contabile si esprime parere: **FAVOREVOLE**

Il Capo Settore Ragioneria

(Dott. Francesco Nasonte)



CERTIFICATO DI PUBBLICAZIONE

SI CERTIFICA

che la presente Deliberazione n. 51 del 29/11/2023 è stata pubblicata all'Albo
Conorziale e sul sito istituzionale del Consorzio (www.consorziobonifica6enna.it) dal
30 NOV 2023 al 03 DIC. 2023.

Enna, li 04 DIC. 2023

IL CAPO SETTORE SEGRETERIA



(Avv. D. Eleonora Bruno)

Eleonora Bruno

E' copia conforme per uso amministrativo.

Enna, li 04 DIC. 2023

IL CAPO SETTORE SEGRETERIA



(Avv. D. Eleonora Bruno)

Eleonora Bruno

f

[Signature]



CONSORZIO DI BONIFICA 6 - ENNA

RENDICONTO DEL BILANCIO - ESERCIZIO FINANZIARIO 2022

Indice

Prospetto dimostrativo del risultato di amministrazione (All 10 - all a) Ris amm)

Elenco analitico delle risorse accantonate nel risultato di amministrazione (*) Allegato a/1) Risultato di amministrazione - quote accantonate

Elenco analitico delle risorse vincolate nel risultato di amministrazione (*) Allegato a/2) Risultato di amministrazione - quote vincolate

Elenco analitico delle risorse destinate agli investimenti nel risultato di amministrazione (*) Allegato a/3) Risultato di amministrazione - quote destinate

CONSORZIO DI BONIFICA 6 - ENNA

PROSPETTO DIMOSTRATIVO DEL RISULTATO DI AMMINISTRAZIONE 2022

Allegato a) Risultato di amministrazione

	GESTIONE		
	RESIDUO	COMPETENZA	TOTALE
Fondo di cassa al 1° gennaio			152.037,14
Riscossioni	(+)	11.763.246,53	13.729.868,50
Pagamenti	(-)	9.076.153,82	12.251.387,18
Saldo di cassa al 31 dicembre	(=)		1.630.518,46
Pagamenti per azioni esecutive non regolarizzate al 31 dicembre	(-)		0,00
Fondo di cassa al 31 dicembre	(=)		1.630.518,46
Residui attivi	(+)	3.148.993,31	21.590.390,14
- di cui derivanti da accertamenti di tributi effettuati sulla base della stima del dipartimento delle finanze			0,00
Residui passivi	(-)	3.388.384,87	14.245.546,10
Fondo pluriennale vincolato per spese correnti (1)	(-)		0,00
Fondo pluriennale vincolato per spese in conto capitale (1)	(-)		1.374.394,86
Risultato di amministrazione al 31 dicembre 2022 (A) (2)	(=)		7.600.967,84
Composizione del risultato di amministrazione al 31 dicembre 2022			
Parte accantonata (3)			4.926.660,06
Fondo crediti di dubbia esigibilità al 31/12/2022 (4)			0,00
Accantonamento residui perenti al 31/12/2022 (solo per regioni) (5)			0,00
Fondo anticipazioni liquidità			0,00
Fondo perdite società partecipate			663.500,00
Fondo contezioso			2.006.418,63
Altri accantonamenti			7.596.578,69
Parte vincolata			0,00
Vincoli derivanti da leggi e dai principi contabili			0,00
Vincoli derivanti da trasferimenti			0,00
Vincoli derivanti dalla contrazione di mutui			0,00
Vincoli formalmente attribuiti dall'ente			0,00
Altri vincoli			0,00
Parte destinata agli investimenti			0,00
Totale parte destinata agli investimenti (D)			0,00
Totale parte disponibile (E=A-B-C-D)			4.388,95
F) di cui Disavanzo da debito autorizzato e non contratto (6)			0,00

Se E è negativo, tale importo è iscritto tra le spese del bilancio di previsione come disavanzo da ripianare (6)

IL CAPOSETTORE RAGIONERIA
(Dott. Francesca Nasante)

IL DIRETTORE GENERALE



IL COMMISSARIO STRAORDINARIO

CONSORZIO DI BONIFICA 6 - ENNA

ELENCO ANALITICO DELLE RISORSE ACCANTONATE NEL RISULTATO DI AMMINISTRAZIONE 2022

Allegato a/1) Risultato di amministrazione - quote accantonate

Capitolo di spesa	Risorse accantonate al 1/1/2022 (5)	Risorse accantonate applicate al bilancio dell'esercizio 2022 (con segno -) (1)	Risorse accantonate stanziate nella spesa del bilancio dell'esercizio 2022 (c)	Variazione accantonamenti effettuata in sede di rendiconto (con segno +/-) (2)	Risorse accantonate nel risultato di amministrazione al 31/12/2022 (e)=(a)+(b)+(c)+(d)
	(a)	(b)	(c)	(d)	(e)
Fondo anticipazioni liquidità					
Totale Fondo anticipazioni liquidità	0,00	0,00	0,00	0,00	0,00
Fondo perdite società partecipate					
Totale Fondo perdite società partecipate	0,00	0,00	0,00	0,00	0,00
Fondo contenzioso					
303.0 - Fondo accantonamento rischi per contenzioso	583.500,00	0,00	80.000,00	0,00	663.500,00
Totale Fondo contenzioso	583.500,00	0,00	80.000,00	0,00	663.500,00
Fondo crediti di dubbia esigibilità (3)					
301.0 - FONDO ACCANTONAMENTO RISCHI CREDITI DI DUBBIA ESIGIBILIT...	5.108.710,31	0,00	0,00	-182.050,25	4.926.660,06
Totale Fondo crediti di dubbia esigibilità	5.108.710,31	0,00	0,00	-182.050,25	4.926.660,06
Accantonamento residui perenti					
Totale Accantonamento residui perenti	0,00	0,00	0,00	0,00	0,00
Fondo di garanzia debiti commerciali					
Totale Fondo di garanzia debiti commerciali	0,00	0,00	0,00	0,00	0,00
Altri accantonamenti (4)					
306.0 - Fondo accantonamento rischi su crediti ist.li	874.903,30	0,00	0,00	1.106.515,33	1.981.418,63
311.0 - FONDO ACCANTONAMENTO RELATIVO AI RINNOVI CONTRATTUALI	1.974,00	0,00	1.926,00	-3.900,00	0,00
315.0 - Fondo per l'innovazione ex Art. 113 comma 4D.lg 50/2016 e SS MM II	30.000,00	0,00	0,00	-5.000,00	25.000,00
Totale Altri accantonamenti	906.877,30	0,00	1.926,00	1.097.615,33	2.006.418,63
TOTALE	6.599.087,61	0,00	81.926,00	915.565,08	7.596.578,69

(1) Indicare, con il segno (-), l'utilizzo dei fondi accantonati attraverso l'applicazione in bilancio della corrispondente quota del risultato di amministrazione.

(2) Indicare, con il segno (+) i maggiori accantonamenti nel risultato di amministrazione effettuati in sede di predisposizione del rendiconto, e con il segno (-), le riduzioni degli accantonamenti effettuati in sede di predisposizione del rendiconto.

(3) Con riferimento ai capitoli di bilancio riguardanti il FCDE, devono essere preliminarmente valorizzate le colonne (a) e (e) nelle quali devono essere indicate rispettivamente le quote accantonate nel risultato di amministrazione degli esercizi (N-1) e (N) determinate nel rispetto dei principi contabili. Successivamente sono valorizzati gli importi di cui alla lettera (b), che corrispondono alla quota del risultato di amministrazione applicata al bilancio N per le rispettive quote del FCDE. Se l'importo della colonna (e) è minore della somma algebrica delle colonne (a) + (b), la differenza è iscritta con il segno (-) nella colonna (d). Se l'importo della colonna (e) è maggiore della somma algebrica delle colonne (a) + (b), la differenza è iscritta con il segno (+) nella colonna (c) entro il limite dell'importo stanziato in bilancio per il FCDE (previsione definitiva). Se lo stanziamento di bilancio non è capiente, la differenza è iscritta nella colonna (d) con il segno (+).

(4) I fondi di riserva e i fondi speciali non confluiscono nella quota accantonata del risultato di amministrazione.

(5) In caso di revisione della composizione del risultato di amministrazione all'inizio dell'esercizio (vincolati, accantonati e destinati agli investimenti) i dati della colonna 1 possono non corrispondere con i dati dell'ultima colonna del prospetto a/1 del rendiconto dell'esercizio precedente.

IL CAPOSETTORE RAGIONERIA
(Dott. Francesca Nasonte)

IL DIRETTORE GENERALE



IL COMMISSARIO STRAORDINARIO

- Comitato di Gestione
Comitato di Gestione
- (1) Indicare l'importo del fondo pluriennale vincolato risultante dal conto del bilancio (in spesa)
(2) Se negativo, le regioni indicano in nota la quota del disavanzo corrispondente al debito autorizzato e non contratto, distintamente da quella derivante dalla gestione ordinaria
(3) Non comprende il fondo pluriennale vincolato
(4) Indicare l'importo del Fondo crediti di dubbia esigibilità risultante dall'allegato 10 c)
(5) Solo per le regioni indicare l'importo dell'accantonamento per residui perenti al 31 dicembre 2022
(6) In caso di risultato negativo, le regioni iscrivono nel passivo del bilancio distintamente il disavanzo di amministrazione da ripianare (lettera E al netto della lettera F) e il disavanzo derivante da debito autorizzato e non contratto (lettera F).

CONSORZIO DI BONIFICA 6 - ENNA

ELENCO ANALITICO DELLE RISORSE VINCOLATE NEL RISULTATO DI AMMINISTRAZIONE 2022

Allegato a/2) Risultato di amministrazione - quote vincolate

	(a)	(b)	(c)	(d)	(e)	(f)	(g)	(h)=(b)+(c)-(d)-(e)+(g)-(f)=(a)+(c)-(d)-(e)-(f)+(g)	
	Risorse vinc. nel risultato di amministrazione al 1/1/2022 (1)	Risorse vincolate applicate al bilancio dell'esercizio 2022	Entrate vincolate accertate nell'esercizio 2022	Impegni eserc. 2022 finanziati da entrate vincolate accertate nell'esercizio o da quote vincolate del risultato di amministrazione	Fondo plur. vinc. al 31/12/2022 finanziato da entrate vincolate accertate nell'esercizio o da quote vincolate del risultato di amministrazione	Cancellazione di residui attivi vincolati (2) o eliminazione del vincolo su quote del risultato di amministrazione (+)	Cancellazione nell'esercizio 2022 di impegni finanziati dal fondo pluriennale vincolato dopo l'approvazione del rendiconto dell'esercizio 2021 non reimpegnati nell'esercizio 2022	Risorse vincolate nel bilancio al 31/12/2022	Risorse vincolate nel risultato di amministrazione al 31/12/2022
Capitolo di entrata correlato di spesa									
Vincoli derivanti dalla legge									
Totale Vincoli derivanti dalla legge (I/1)	0,00	0,00	0,00	0,00	0,00	0,00	0,00	0,00	0,00
Vincoli derivanti da trasferimenti									
Totale Vincoli derivanti da trasferimenti (I/2)	0,00	0,00	0,00	0,00	0,00	0,00	0,00	0,00	0,00
Vincoli derivanti da finanziamenti									
Totale Vincoli derivanti da finanziamenti (I/3)	0,00	0,00	0,00	0,00	0,00	0,00	0,00	0,00	0,00
Vincoli formalmente attribuiti dall'ente									
Totale Vincoli formalmente attribuiti dall'ente (I/4)	0,00	0,00	0,00	0,00	0,00	0,00	0,00	0,00	0,00
Altri vincoli									
Totale Altri vincoli (I/5)	0,00	0,00	0,00	0,00	0,00	0,00	0,00	0,00	0,00
Totale risorse vincolate (=I/1+I/2+I/3+I/4+I/5)	0,00	0,00	0,00	0,00	0,00	0,00	0,00	0,00	0,00
Totale quote accantonate riguardanti le risorse vincolate da legge (m/1)									
Totale quote accantonate riguardanti le risorse vincolate da trasferimenti (m/2)									
Totale quote accantonate riguardanti le risorse vincolate da finanziamenti (m/3)									
Totale quote accantonate riguardanti le risorse vincolate dall'ente (m/4)									
Totale quote accantonate riguardanti le risorse vincolate da altro (m/5)									

Totale quote accantonate riguardanti le risorse vincolate (m=m/1+n/2+m/3+n/4+m/5)	0,00	0,00	0,00
Totale risorse vincolate da legge al netto di quelle che sono state oggetto di accantonamenti (n/1=l/1-m/1)	0,00	0,00	0,00
Totale risorse vincolate da trasferimenti al netto di quelle che sono state oggetto di accantonamenti (n/2=l/2-m/2)	0,00	0,00	0,00
Totale risorse vincolate da finanziamenti al netto di quelle che sono state oggetto di accantonamenti (n/3=l/3-m/3)	0,00	0,00	0,00
Totale risorse vincolate dall'Ente al netto di quelle che sono state oggetto di accantonamenti (n/4=l/4-m/4)	0,00	0,00	0,00
Totale risorse vincolate da altro al netto di quelle che sono state oggetto di accantonamenti (n/5=l/5-m/5)	0,00	0,00	0,00
Totale risorse vincolate al netto di quelle che sono state oggetto di accantonamenti (n=l-m)	0,00	0,00	0,00

(1) In caso di revisione della composizione del risultato di amministrazione all'inizio dell'esercizio (vincolati, accantonati e destinati agli investimenti) i dati della colonna 1 possono non corrispondere con i dati dell'ultima colonna del prospetto a/2 del rendiconto dell'esercizio precedente.

(2) Esclusa la cancellazione di residui attivi non compresi nella quota vincolata del risultato di amministrazione dell'esercizio precedente (ad es. i residui attivi vincolati che hanno finanziato impegni).

IL CAPOSETTORE RAGIONERIA
(Dot. Francesco Vasonte)

IL DIRETTORE GENERALE



IL COMMISSARIO STRAORDINARIO

CONSORZIO DI BONIFICA 6 - ENNA

ELENCO ANALITICO DELLE RISORSE DESTINATE AGLI INVESTIMENTI NEL RISULTATO DI AMMINISTRAZIONE 2022

Allegato a(3) Risultato di amministrazione - quote destinate

Capitolo di entrata	Capitolo di spesa correlato	Risorse destinate agli investim. al 1/1/2022 (1)	Entrate destinate agli investimenti accertate nell'esercizio 2022	Impegni eserc. 2022 finanziati da entrate destinate accertate nell'esercizio o da quote destinate del risultato di amministrazione (2)	Fondo plurienn. vinc. al 31/12/2022 finanziato da entrate accertate nell'esercizio o da quote destinate del risultato di amministrazione	Cancellazione di residui attivi costituiti da risorse destinate agli investimenti (3) o eliminazione su quote del risultato di amministrazione (+) e cancellazione di residui passivi finanziati da risorse destinate agli investimenti (-) (gestione dei residui)	Risorse destinate agli investim. al 31/12/2022
		(a)	(b)	(c)	(d)	(e)	(f)=(a)+(b)-(c)-(d)-(e)
		0,00	0,00	0,00	0,00	0,00	0,00
Totale							

Totale quote accantonate nel risultato di amministrazione riguardanti le risorse destinate agli investimenti (g)

Totale risorse destinate nel risultato di amministrazione al netto di quelle che sono state oggetto di accantonamenti (h = Totale f - g)

(1) In caso di revisione della composizione del risultato di amministrazione all'inizio dell'esercizio (vincolati, accantonati e destinati agli investimenti) i dati della colonna f possono non corrispondere con i dati dell'ultima colonna del prospetto al 3 del rendiconto dell'esercizio precedente

(2) Comprende le eventuali cancellazioni di impegni imputati all'esercizio N, finanziati dal fondo pluriennale vincolato costituito da risorse destinate agli investimenti, non reimpegnate nell'esercizio N, se la cancellazione è effettuata dopo l'approvazione del rendiconto dell'esercizio N-1

(3) Esclusa la cancellazione di residui attivi non compresi nella quota di amministrazione dell'esercizio precedente destinata agli investimenti (ad es. i residui attivi destinati agli investimenti che hanno finanziato impegni).

IL CAPO SEGRETTARIO RAGIONERIA
(Dot. Francesca Nasonite)

IL DIRETTORE GENERALE



IL COMMISSARIO STRAORDINARIO

Stampa Conto Economico 2022

CONTO ECONOMICO		2022	2021	rifer. art.2425 cc	rifer. DM 26/4/ 95
A) COMPONENTI POSITIVI DELLA GESTIONE					
1	Proventi da tributi	1.671.383,22	1.685.959,14		
2	Proventi da fondi perequativi	0,00	0,00		
3	Proventi da trasferimenti e contributi	7.050.553,05	7.431.374,81		
a	<i>Proventi da trasferimenti correnti</i>	7.004.609,91	7.431.374,81		A 5 c
b	<i>Quota annuale di contributi agli investimenti</i>	0,00	0,00		A 20 c
c	<i>Contributi agli investimenti</i>	45.943,14	0,00		
4	Ricavi delle vendite e prestazioni e proventi da servizi pubblici	1.539.699,02	1.565.356,50	A 1	A 1 a
a	<i>Proventi derivanti dalla gestione dei beni</i>	9.865,42	11.495,64		
b	<i>Ricavi della vendita di beni</i>	0,00	0,00		
c	<i>Ricavi e proventi dalla prestazione di servizi</i>	1.529.833,60	1.553.860,86		
5	Variazioni nelle rimanenze di prodotti in corso di lavorazione, etc. (+/-)	0,00	0,00	A 2	A 2
6	Variazione dei lavori in corso su ordinazione	0,00	0,00	A 3	A 3
7	Incrementi di immobilizzazioni per lavori interni	0,00	0,00	A 4	A 4
8	Altri ricavi e proventi diversi	638.657,75	523.770,25	A 5	A 5 a e b
TOTALE COMPONENTI POSITIVI DELLA GESTIONE (A)		10.900.293,04	11.206.460,70		
B) COMPONENTI NEGATIVI DELLA GESTIONE					
9	Acquisto di materie prime e/o beni di consumo	26.641,90	23.361,92	B 6	B 6
10	Prestazioni di servizi	2.097.689,63	2.240.530,55	B 7	B 7
11	Utilizzo beni di terzi	0,00	0,00	B 8	B 8
12	Trasferimenti e contributi	155.000,00	459.282,25		
a	<i>Trasferimenti correnti</i>	155.000,00	459.282,25		
b	<i>Contributi agli investimenti ad Amministrazioni pubb.</i>	0,00	0,00		
c	<i>Contributi agli investimenti ad altri soggetti</i>	0,00	0,00		
13	Personale	6.885.152,49	6.991.002,48	B 9	B 9
14	Ammortamenti e svalutazioni	1.122.311,84	886.090,21	B 10	B 10
a	<i>Ammortamenti di immobilizzazioni Immateriali</i>	0,00	0,00	B 10 a	B 10 a
b	<i>Ammortamenti di immobilizzazioni materiali</i>	15.796,51	11.186,91	B 10 b	B 10 b
c	<i>Altre svalutazioni delle immobilizzazioni</i>	0,00	0,00	B 10 c	B 10 c
d	<i>Svalutazione dei crediti</i>	1.106.515,33	874.903,30	B 10 d	B 10 d
15	Variazioni nelle rimanenze di materie prime e/o beni di consumo (+/-)	0,00	0,00	B 11	B 11
16	Accantonamenti per rischi	889.596,00	793.097,52	B 12	B 12
17	Altri accantonamenti	0,00	30.000,00	B 13	B 13
18	Oneri diversi di gestione	64.761,13	70.674,54	B 14	B 14
TOTALE COMPONENTI NEGATIVI DELLA GESTIONE (B)		11.241.152,99	11.494.039,47		
DIFFERENZA FRA COMP. POSITIVI E NEGATIVI DELLA GESTIONE (A-B)		-340.859,95	-287.578,77		
C) PROVENTI ED ONERI FINANZIARI					
<i>Proventi finanziari</i>					
19	Proventi da partecipazioni	0,00	0,00	C 15	C 15
a	<i>da societa' controllate</i>	0,00	0,00		
b	<i>da societa' partecipate</i>	0,00	0,00		
c	<i>da altri soggetti</i>	0,00	0,00		
20	Altri proventi finanziari	479,95	87,68	C 16	C 16
Totale proventi finanziari		479,95	87,68		
<i>Oneri finanziari</i>					

Stampa Conto Economico 2022

21	Interessi ed altri oneri finanziari	85.728,52	70.905,18	C 17	C 17
a	Interessi passivi	85.728,52	70.905,18		
b	Altri oneri finanziari	0,00	0,00		
Totale oneri finanziari		85.728,52	70.905,18		
TOTALE PROVENTI ED ONERI FINANZIARI (C)		-85.248,57	-70.817,50		
D) RETTIFICHE DI VALORE ATTIVITA' FINANZIARIE					
22	Rivalutazioni	0,00	0,00	D 18	D 18
23	Svalutazioni	0,00	0,00	D 19	D 19
TOTALE RETTIFICHE (D)		0,00	0,00		
E) PROVENTI ED ONERI STRAORDINARI					
24	Proventi straordinari	2.404.312,00	843.056,93	E 20	E 20
a	Proventi da permessi di costruire	0,00	0,00		
b	Proventi da trasferimenti in conto capitale	0,00	0,00		
c	Sopravvenienze attive e insussistenze del passivo	2.404.312,00	843.056,93		E 20 b
d	Plusvalenze patrimoniali	0,00	0,00		E 20 c
e	Altri proventi straordinari	0,00	0,00		
Totale proventi straordinari		2.404.312,00	843.056,93		
25	Oneri straordinari	1.485.214,38	51.370,82	E 21	E 21
a	Trasferimenti in conto capitale	0,00	0,00		
b	Sopravvenienze passive e insussistenze dell'attivo	64.876,38	12.923,07	E 21 b	E 21 b
c	Minusvalenze patrimoniali	0,00	0,00	E 21 a	E 21 a
d	Altri oneri straordinari	1.420.338,00	38.447,75	E 21 d	E 21 d
Totale oneri straordinari		1.485.214,38	51.370,82		
TOTALE PROVENTI ED ONERI STRAORDINARI (E)		919.097,62	791.686,11		
RISULTATO PRIMA DELLE IMPOSTE (A-B+C+D+E)		492.989,10	433.289,84		
26	Imposte (*)	438.710,08	448.664,25	E 22	E 22
27	RISULTATO DELL'ESERCIZIO	54.279,02	-15.374,41	E23	E23

(*) Per gli enti in contabilita' finanziaria la voce si riferisce all'IRAP.

IL CAPO SETTORE RAGIONERIA
(Dot. Francesco Nasonte)

IL DIRETTORE GENERALE



COMMISSARIO STRAORDINARIO

Stampa Stato Patrimoniale Attivo 2022

STATO PATRIMONIALE (ATTIVO)		2022	2021	rifer. art.2424 cc	rifer. DM 26/ 4/95
A) CREDITI vs. LO STATO ED ALTRE AMMINISTRAZIONI PUBBLICHE PER LA PARTECIPAZIONE AL FONDO DI DOTAZIONE		0,00	0,00	A	A
TOTALE CREDITI vs PARTECIPANTI (A)		0,00	0,00		
B) IMMOBILIZZAZIONI					
I	<u>Immobilizzazioni immateriali</u>			B I	B I
1	Costi di impianto e di ampliamento	0,00	0,00	B I 1	B I 1
2	Costi di ricerca sviluppo e pubblicità	0,00	0,00	B I 2	B I 2
3	Diritti di brevetto ed utilizzazione opere dell'ingegno	0,00	0,00	B I 3	B I 3
4	Concessioni, licenze, marchi e diritti simile	0,00	0,00	B I 4	B I 4
5	Avviamento	0,00	0,00	B I 5	B I 5
6	Immobilizzazioni in corso ed acconti	0,00	0,00	B I 6	B I 6
9	Altre	0,00	0,00	B I 7	B I 7
Totale immobilizzazioni immateriali		0,00	0,00		
	<u>Immobilizzazioni materiali (3)</u>				
II 1	Beni demaniali	0,00	0,00		
1.1	Terreni	0,00	0,00		
1.2	Fabbricati	0,00	0,00		
1.3	Infrastrutture	0,00	0,00		
1.9	Altri beni demaniali	0,00	0,00		
III 2	Altre immobilizzazioni materiali (3)	68.032,74	55.989,44		
2.1	Terreni	0,00	0,00	B II 1	B II 1
	a di cui in leasing finanziario	0,00	0,00		
2.2	Fabbricati	0,00	0,00		
	a di cui in leasing finanziario	0,00	0,00		
2.3	Impianti e macchinari	0,00	0,00	B II 2	B II 2
	a di cui in leasing finanziario	0,00	0,00		
2.4	Attrezzature industriali e commerciali	26.818,32	22.121,84	B II 3	B II 3
2.5	Mezzi di trasporto	27.400,00	24.000,00		
2.6	Macchine per ufficio e hardware	13.814,42	9.867,60		
2.7	Mobili e arredi	0,00	0,00		
2.8	Infrastrutture	0,00	0,00		
2.99	Altri beni materiali	0,00	0,00		
3	Immobilizzazioni in corso ed acconti	0,00	0,00	B II 5	B II 5
Totale immobilizzazioni materiali		68.032,74	55.989,44		
IV	<u>Immobilizzazioni Finanziarie (1)</u>				
1	Partecipazioni in	0,00	0,00	B III 1	B III 1
	a imprese controllate	0,00	0,00	B III 1 a	B III 1 a
	b imprese partecipate	0,00	0,00	B III 1 b	B III 1 b
	c altri soggetti	0,00	0,00		
2	Crediti verso	0,00	0,00	B III 2	B III 2
	a altre amministrazioni pubbliche	0,00	0,00		
	b imprese controllate	0,00	0,00	B III 2 a	B III 2 a
	c imprese partecipate	0,00	0,00	B III 2 b	B III 2 b
	d altri soggetti	0,00	0,00	B III 2 c	B III 2 d
				e B III 2 d	
3	Altri titoli	0,00	0,00	B III 3	
Totale immobilizzazioni finanziarie		0,00	0,00		

Stampa Stato Patrimoniale Attivo 2022

		TOTALE IMMOBILIZZAZIONI (B)	68.032,74	55.989,44		
C) ATTIVO CIRCOLANTE						
I	<u>Rimanenze</u>		0,00	0,00		
		Totale rimanenze	0,00	0,00		
II	<u>Crediti (2)</u>					
1	Crediti di natura tributaria	14.498.778,68	13.000.578,37			
	a Crediti da tributi destinati al finanziamento della sanità	0,00	0,00			
	b Altri crediti da tributi	14.498.778,68	13.000.578,37			
	c Crediti da Fondi perequativi	0,00	0,00			
2	Crediti per trasferimenti e contributi	0,00	55.830,51			
	a verso amministrazioni pubbliche	0,00	55.830,51			
	b imprese controllate	0,00	0,00	C II 2	C II 2	
	c imprese partecipate	0,00	0,00	C II 3	C II 3	
	d verso altri soggetti	0,00	0,00			
3	Verso clienti ed utenti	6.015.721,59	5.782.827,08	C II 1	C II 1	
4	Altri Crediti	1.075.889,87	1.693.074,96	C II 5	C II 5	
	a verso l'erario	0,00	0,00			
	b per attività svolta per c/terzi	422.893,55	567.965,71			
	c altri	652.996,32	1.125.109,25			
		Totale crediti	21.590.390,14	20.532.310,92		
III	<u>Attività finanziarie che non costituiscono immobilizzi</u>					
1	Partecipazioni	0,00	0,00	C III	C III 1,2,3,4,5	
2	Altri titoli	0,00	0,00	C III 6	C III 5	
		Totale attività finanziarie che non costituiscono immobilizzi	0,00	0,00		
IV	<u>Disponibilità liquide</u>					
1	Conto di tesoreria	1.630.518,46	152.037,14			
	a Istituto tesoriere	1.630.518,46	152.037,14	C IV 1 a		
	b presso Banca d'Italia	0,00	0,00			
2	Altri depositi bancari e postali	0,00	0,00	C IV 1	C IV 1 b e C IV 1 c	
3	Denaro e valori in cassa	0,00	0,00	C IV 2 e C IV 3	C IV 2 e C IV 3	
4	Altri conti presso la tesoreria statale intestati all'ente	0,00	0,00			
		Totale disponibilità liquide	1.630.518,46	152.037,14		
		TOTALE ATTIVO CIRCOLANTE (C)	23.220.908,60	20.684.348,06		
D) RATEI E RISCONTI						
1	Ratei attivi	0,00	0,00	D	D	
2	Risconti attivi	0,00	0,00	D	D	
		TOTALE RATEI E RISCONTI (D)	0,00	0,00		
		TOTALE DELL'ATTIVO (A+B+C+D)	23.288.941,34	20.740.337,50		

- (1) con separata indicazione degli importi esigibili entro l'esercizio successivo.
 (2) con separata indicazione degli importi esigibili oltre l'esercizio successivo.
 (3) con separata indicazione degli importi relativi a beni indisponibili.

IL CAPO SETTORE RAGIONERIA
 (Dott. Francesco Nasonte)

IL DIRETTORE GENERALE



ISSARIO STRAORDINARIO

[Handwritten signature]

Stampa Stato Patrimoniale Passivo 2022

STATO PATRIMONIALE (PASSIVO)		2022	2021	rifer. art.2424 cc	rifer. DM 26/4/ 95
A) PATRIMONIO NETTO					
I	Fondo di dotazione	11.428,50	11.428,50	A I	A I
II	Riserve	0,00	0,00		
b	da capitale	0,00	0,00	A II, A III	A II, A III
c	da permessi di costruire	0,00	0,00		
d	riserve indisponibili per beni demaniali e patrimoniali indisponibili e per i beni culturali	0,00	0,00		
e	altre riserve indisponibili	0,00	0,00		
f	altre riserve disponibili	0,00	0,00		
III	Risultato economico dell'esercizio	54.279,02	-15.374,41	A IX	A IX
IV	Risultati economici di esercizi precedenti	6.714,17	22.088,58	A VII	
V	Riserve negative di beni indisponibili	0,00	0,00		
TOTALE PATRIMONIO NETTO (A)		72.421,69	18.142,67		
B) FONDI PER RISCHI ED ONERI					
1	Per trattamento di quiescenza	0,00	0,00	B 1	B 1
2	Per imposte	0,00	0,00	B 2	B 2
3	Altri	7.596.578,69	6.599.087,61	B 3	B 3
TOTALE FONDI RISCHI ED ONERI (B)		7.596.578,69	6.599.087,61		
C) TRATTAMENTO DI FINE RAPPORTO					
TOTALE T.F.R. (C)		0,00	0,00	C	C
D) DEBITI (1)					
1	Debiti da finanziamento	818.582,37	877.485,32		
a	prestiti obbligazionari	0,00	0,00	D 1 e D 2	D 1
b	v/ altre amministrazioni pubbliche	0,00	0,00		
c	verso banche e tesoriere	633.361,32	710.634,32	D 4	D 3 e D 4
d	verso altri finanziatori	185.221,05	166.851,00	D 5	
2	Debiti verso fornitori	1.021.453,34	903.861,07	D 7	D 6
3	Acconti	0,00	0,00	D 6	D 5
4	Debiti per trasferimenti e contributi	89.873,25	84.873,25		
a	enti finanziati dal servizio sanitario nazionale	0,00	0,00		
b	altre amministrazioni pubbliche	75.373,25	75.373,25		
c	imprese controllate	0,00	0,00	D 9	D 8
d	imprese partecipate	0,00	0,00	D 10	D 9
e	altri soggetti	14.500,00	9.500,00		
5	Altri debiti	12.315.637,14	12.256.887,58	D 12, D 13, D 14	D 11, D 12, D 13
a	tributari	8.031.347,45	7.112.927,62		
b	verso istituti di previdenza e sicurezza sociale	4.338.856,25	3.846.361,47		
c	per attività svolta per c/terzi (2)	0,00	0,00		
d	altri	-54.566,56	1.297.598,49		
TOTALE DEBITI (D)		14.245.546,10	14.123.107,22		
E) RATEI E RISCONTI E CONTRIBUTI AGLI INVESTIMENTI					
I	Ratei passivi	0,00	0,00	E	E
II	Risconti passivi	1.374.394,86	0,00	E	E
1	Contributi agli investimenti	0,00	0,00		
a	da altre amministrazioni pubbliche	0,00	0,00		
b	da altri soggetti	0,00	0,00		
2	Concessioni pluriennali	0,00	0,00		

Stampa Stato Patrimoniale Passivo 2022

3	Altri risconti passivi	1.374.394,86	0,00
TOTALE RATEI E RISCONTI (E)		1.374.394,86	0,00
TOTALE DEL PASSIVO (A+B+C+D+E)		23.288.941,34	20.740.337,50
CONTI D'ORDINE			
	1) Impegni su esercizi futuri	0,00	0,00
	2) Beni di terzi in uso	0,00	0,00
	3) Beni dati in uso a terzi	0,00	0,00
	4) Garanzie prestate a amministrazioni pubbliche	0,00	0,00
	5) garanzie prestate a imprese controllate	0,00	0,00
	6) garanzie prestate a imprese partecipate	0,00	0,00
	7) garanzie prestate a altre imprese	0,00	0,00
TOTALE CONTI D'ORDINE		0,00	0,00


(1) con separata indicazione degli importi esigibili oltre l'esercizio successivo.

(2) Non comprende i debiti derivanti dall'attività di sostituto di imposta. I debiti derivanti da tale attività sono considerati nelle voci 5 a) e b)

IL CAPO SETTORE RAGIONERIA
(Dott. *Francesco Nasonte*)



IL DIRETTORE GENERALE




COMMISSARIO STRAORDINARIO

