

Macro Indicatore di primo livello	Nome Indicatore	Calcolo Indicatore	Fase di osservazione e unità di misura	Tempo di osservazione	Tipo	Spiegazione dell'indicatore	Note
	11.2 Incremento del disavanzo rispetto all'esercizio precedente	(Disavanzo di amministrazione esercizio precedente) / Totale Disavanzo esercizio precedente (3)	Rendiconto S	S	Valutazione dell'incremento del disavanzo nell'esercizio rispetto al saldo dell'esercizio al 1° gennaio	(3) Indicatore da rappresentare solo se di importo >0 all'importo di cui alla lettera E dell'allegato al rendiconto riguardante il risultato di amministrazione dell'esercizio di riferimento, al netto del disavanzo da debito autorizzato e non contratto.	
	11.3 Sostenibilità patrimoniale del disavanzo	Totale disavanzo di amministrazione (3) / Patrimonio netto (1)	Rendiconto S	S	Valutazione del rapporto tra il disavanzo di amministrazione rilevato nell'esercizio e il patrimonio netto dell'ente	(1) Il Patrimonio Netto è pari alla Lettera A) dello stato patrimoniale passivo. Le Autonomie speciali che adottano il DLgs 118/2011 a decorrere dal 2016 elaborano l'indicatore a decorrere dal 2017 (3)	
	11.4 Sostenibilità disavanzo effettivamente a carico dell'esercizio	Disavanzo iscritto in spesa del conto del bilancio / Accertamenti dei titoli 1, 2 e 3 delle entrate	Rendiconto S	S	Valutazione della sostenibilità del disavanzo effettivamente a carico dell'esercizio quale rapporto tra il disavanzo iscritto in spesa (stanziamento definitivo) e il totale degli accertamenti per i primi tre titoli di entrata	Indicatore da rappresentare solo se di importo >0. Il disavanzo è determinato facendo riferimento all'importo di cui alla lettera E dell'allegato al rendiconto riguardante il risultato di amministrazione dell'esercizio di riferimento, al netto del disavanzo da debito autorizzato e non contratto.	
12 Debiti fuori bilancio	12.1 Debiti riconosciuti e finanziati	Importo Debiti riconosciuti e finanziati / Totale Impegni titolo I e titolo II	Rendiconto S	S	Valutazione dello stock di debiti fuori bilancio riconosciuti e finanziati in relazione al totale degli impegni correnti e in c/capitale	Dati extraccontabili risultanti, ad esempio, da delibera di giunta o da schema di delibera presentato in consiglio	
	12.2 Debiti in corso di riconoscimento	Importo debiti fuori bilancio in corso di riconoscimento / Totale accertamento entrate dei titoli 1, 2 e 3	Rendiconto S	S	Debiti fuori bilancio in corso di riconoscimento	Dati extraccontabili risultanti, ad esempio, da delibera di giunta o da schema di delibera presentato in consiglio	
	12.3 Debiti riconosciuti e in corso di finanziamento	Importo Debiti fuori bilancio riconosciuti e in corso di finanziamento / Totale accertamento entrate dei titoli 1, 2 e 3	Rendiconto S	S	Debiti riconosciuti e in corso di finanziamento	Dati extraccontabili risultanti, ad esempio, delibera di consiglio con copertura differita o rinviata	
13 Fondo pluriennale vincolato	13.1 Utilizzo del FPV	(Fondo pluriennale vincolato corrente e capitale iscritto in entrata del bilancio - Quota del fondo pluriennale vincolato corrente e capitale non utilizzata nel corso dell'esercizio e rinviata agli esercizi successivi) / Fondo pluriennale vincolato corrente e capitale iscritto in entrata nel bilancio	Rendiconto S	S	Utilizzo del FPV	Il valore del Fondo pluriennale vincolato corrente e capitale iscritto in entrata del bilancio è riferibile a quello riportato nell'allegato n. 10 del DLGS n. 118/2011 alla colonna a "Fondo pluriennale vincolato al 31 dicembre dell'esercizio N-1". La Quota del fondo pluriennale vincolato corrente e capitale non utilizzata nel corso dell'esercizio e rinviata agli esercizi successivi è riferibile a quello riportato nell'allegato b dell'allegato n. 10 del DLGS n. 118/2011 alla colonna c "Quota del fondo pluriennale vincolato al 31 dicembre dell'esercizio N-1 rinviata all'esercizio N+1 e successivi".	

9.3 Sostenibilità debiti finanziati

Calcolo Indicatore

Impegni (Totale 1.7 'Interessi passivi - Interessi di mora' (U.1.07.06.02.000) - 'Interessi per anticipazioni prestiti' (U.1.07.06.04.000) + Titolo 4 della spesa - estinzioni anticipate) - (Accertamenti Entrate categoria (E.4.02.06.00.000) 'Contributi agli investimenti direttamente destinati al rimborso di prestiti da amministrazioni pubbliche' + Trasferimenti in conto capitale per assunzione di debiti dell'amministrazione da parte di amministrazioni pubbliche (E.4.03.01.00.000) + Trasferimenti in conto capitale da parte di amministrazioni pubbliche per cancellazione di debiti dell'amministrazione (E.4.03.04.00.000))) / Accertamenti Titoli nn. 1, 2 e 3

Macro indicatore di primo livello	Nome Indicatore	Calcolo Indicatore	Fase di osservazione e unità di misura	Tempo di osservazione	Tipo	Spiegazione dell'indicatore	Note
10	Composizione dell'avanzo di amministrazione (4)	10.1 Incidenza quota libera di parte corrente nell'avanzo	Quota libera di parte corrente dell'avanzo / Avanzo di amministrazione (%)	Rendiconto S	S	Valutazione della sostenibilità dei debiti finanziari contratti dall'ente	(4) Da compilare solo se la voce E, dell'allegato al rendiconto concernente il risultato di amministrazione è positivo o pari a 0.(5) La quota libera di parte corrente del risultato di amministrazione è pari alla voce E riportata nell'allegato a) al rendiconto. Il risultato di amministrazione è pari alla lettera A del predetto allegato a)
		10.2 Incidenza quota libera in c/capitale nell'avanzo	Quota libera in conto capitale dell'avanzo / Avanzo di amministrazione (%)	Rendiconto S	S		(4) Da compilare solo se la voce E, dell'allegato al rendiconto concernente il risultato di amministrazione è positivo o pari a 0.(6) La quota libera in c/capitale del risultato di amministrazione è pari alla voce D riportata nell'allegato a) al rendiconto. Il risultato di amministrazione è pari alla lettera A del predetto allegato a)
		10.3 Incidenza quota accantonata nell'avanzo	Quota accantonata dell'avanzo / Avanzo di amministrazione (%)	Rendiconto S	S		(4) Da compilare solo se la voce E, dell'allegato al rendiconto concernente il risultato di amministrazione è positivo o pari a 0.(7) La quota accantonata del risultato di amministrazione è pari alla voce B riportata nell'allegato a) al rendiconto. Il risultato di amministrazione è pari alla lettera A del predetto allegato a)
		10.4 Incidenza quota vincolata nell'avanzo	Quota vincolata dell'avanzo / Avanzo di amministrazione (%)	Rendiconto S	S		(4) Da compilare solo se la voce E, dell'allegato al rendiconto concernente il risultato di amministrazione è positivo o pari a 0.(8) La quota vincolata del risultato di amministrazione è pari alla voce C riportata nell'allegato a) al rendiconto. Il risultato di amministrazione è pari alla lettera A riportata nel predetto allegato a)
11	Disavanzo di amministrazione	11.1 Quota disavanzo ripianato nell'esercizio	(Disavanzo di amministrazione esercizio precedente - Disavanzo di amministrazione esercizio in corso) / Totale Disavanzo esercizio precedente (3)	Rendiconto S	S	Quota di disavanzo ripianato nell'esercizio valutata quale differenza tra il disavanzo iniziale al 1° gennaio e quello alla fine dell'esercizio	(3) Indicatore da rappresentare solo se di importo >0. Il disavanzo è determinato facendo riferimento all'importo di cui alla lettera E dell'allegato al rendiconto riguardante il risultato di amministrazione dell'esercizio di riferimento, al netto del disavanzo da debito autorizzato e non contratto.

ms

Macro Indicatore di primo livello Nome Indicatore

8.2 Smaltimento debiti commerciali nati negli esercizi precedenti

8.3 Smaltimento debiti verso altre amministrazioni pubbliche nati nell'esercizio


8.4 Smaltimento debiti verso altre amministrazioni pubbliche nati negli esercizi precedenti

8.5 Indicatore annuale di tempervità dei pagamenti


9.1 Incidenza esinzioni anticipate debiti finanziari

9.2 Incidenza esinzioni ordinarie debiti finanziari


Macro Indicatore	Nome Indicatore	Calcolo Indicatore	Fase di osservazione e unità di misura	Tempo di osservazione	Tipo	Spiegazione dell'Indicatore	Note
8.2	Smaltimento debiti commerciali nati negli esercizi precedenti	$\frac{\text{Pagamenti c/residui (Macroaggregati 1.3 Acquisito di beni e servizi + 2.2 Investimenti fissi lordi e acquisto di terreni) / Stock residui al 1° gennaio (Macroaggregati 1.3 Acquisito di beni e servizi + 2.2 Investimenti fissi lordi e acquisto di terreni)}}{\text{Pagamenti in competenza / Impegni di competenza(%)}}$	Pagamenti in competenza / Impegni di competenza(%)	Rendiconto S	S	Capacità dell'ente di provvedere allo smaltimento dei residui relativi ad anni precedenti nel corso dell'esercizio oggetto di osservazione	
8.3	Smaltimento debiti verso altre amministrazioni pubbliche nati nell'esercizio	$\frac{\text{Pagamenti di competenza (Trasferimenti correnti a Amministrazioni Pubbliche (U.1.04.01.00.000) + Trasferimenti di tributi (U.1.05.00.00.000) + Fondi perequativi (U.1.06.00.00.000) + Contributi agli Investimenti a Amministrazioni pubbliche (U.2.03.01.00.000) + Altri trasferimenti in conto capitale (U.2.04.01.00.000 + U.2.04.11.00.000 + U.2.04.16.00.000 + U.2.04.21.00.000)) / Impegni di competenza (Trasferimenti correnti a Amministrazioni Pubbliche (U.1.04.01.00.000) + Trasferimenti di tributi (U.1.05.00.00.000) + Fondi perequativi (U.1.06.00.00.000) + Contributi agli Investimenti a Amministrazioni pubbliche (U.2.03.01.00.000) + Altri trasferimenti in conto capitale (U.2.04.01.00.000 + U.2.04.11.00.000 + U.2.04.16.00.000 + U.2.04.21.00.000))}}{\text{Pagamenti in c/residui (Trasferimenti correnti a Amministrazioni Pubbliche (U.1.04.01.00.000) + Trasferimenti di tributi (U.1.05.00.00.000) + Fondi perequativi (U.1.06.00.00.000) + Contributi agli Investimenti a Amministrazioni pubbliche (U.2.03.01.00.000) + Altri trasferimenti in conto capitale (U.2.04.01.00.000 + U.2.04.11.00.000 + U.2.04.16.00.000 + U.2.04.21.00.000))}}$	Pagamenti in c/residui / Stock residui(%)	Rendiconto S	S	Capacità di smaltimento dello stock dei debiti non commerciali, di parte corrente e in conto capitale, maturati dall'ente nei confronti di un'altra amministrazione pubblica negli anni precedenti quello di osservazione	
8.4	Smaltimento debiti verso altre amministrazioni pubbliche nati negli esercizi precedenti	$\frac{\text{Pagamenti in c/residui (Trasferimenti correnti a Amministrazioni Pubbliche (U.1.04.01.00.000) + Trasferimenti di tributi (U.1.05.00.00.000) + Fondi perequativi (U.1.06.00.00.000) + Contributi agli Investimenti a Amministrazioni pubbliche (U.2.03.01.00.000) + Altri trasferimenti in conto capitale (U.2.04.01.00.000 + U.2.04.11.00.000 + U.2.04.16.00.000 + U.2.04.21.00.000)) / Stock residui al 1° gennaio (Trasferimenti correnti a Amministrazioni Pubbliche (U.1.04.01.00.000) + Trasferimenti di tributi (U.1.05.00.00.000) + Fondi perequativi (U.1.06.00.00.000) + Contributi agli Investimenti a Amministrazioni pubbliche (U.2.03.01.00.000) + Altri trasferimenti in conto capitale (U.2.04.01.00.000 + U.2.04.11.00.000 + U.2.04.16.00.000 + U.2.04.21.00.000))}}{\text{Pagamenti in c/residui (Trasferimenti correnti a Amministrazioni Pubbliche (U.1.04.01.00.000) + Trasferimenti di tributi (U.1.05.00.00.000) + Fondi perequativi (U.1.06.00.00.000) + Contributi agli Investimenti a Amministrazioni pubbliche (U.2.03.01.00.000) + Altri trasferimenti in conto capitale (U.2.04.01.00.000 + U.2.04.11.00.000 + U.2.04.16.00.000 + U.2.04.21.00.000))}}$	Pagamenti in c/residui / Stock residui(%)	Rendiconto S	S	Capacità di smaltimento dello stock dei debiti non commerciali, di parte corrente e in conto capitale, maturati dall'ente nei confronti di un'altra amministrazione pubblica negli anni precedenti quello di osservazione	
8.5	Indicatore annuale di tempervità dei pagamenti	$\frac{\text{Somma, per ciascuna fattura emessa a titolo corrispettivo di una transazione commerciale, dei giorni effettivi intercorrenti tra la data di scadenza della fattura o richiesta equivalente di pagamento e la data di pagamento al fornitori moltiplicata per l'importo dovuto, rapportata alla somma degli importi pagati nel periodo di riferimento.}}{\text{Impegni per esinzioni anticipate / Debito da finanziamento al 31/12 anno precedente (2)}}$	Giorni	Rendiconto S	S	Indica, a livello annuale, la tempervità nei pagamenti da parte dell'amministrazione	
9.1	Incidenza esinzioni anticipate debiti finanziari	$\frac{\text{Impegni per esinzioni anticipate / Debito da finanziamento al 31/12 anno precedente (2)}}{\text{Impegni su stock (2)}}$	Impegni su stock (%)	Rendiconto S	S	Incidenza delle esinzioni anticipate di debiti finanziari sul totale dei debiti da finanziamento al 31/12	(2) Il debito da finanziamento è pari alla Lettera D1 dello stato patrimoniale passivo. Le Autonomie speciali che adottano il DLgs 118/2011 a decorrere dal 2016 elaborano l'Indicatore a decorrere dal 2017.
9.2	Incidenza esinzioni ordinarie debiti finanziari	$\frac{\text{Impegni per esinzioni ordinarie / Debito da finanziamento al 31/12 anno precedente (2)}}{\text{Impegni su stock (2)}}$	Impegni su stock (%)	Rendiconto S	S	Incidenza delle esinzioni ordinarie di debiti finanziari sul totale dei debiti da finanziamento al 31/12, al netto delle esinzioni anticipate	(2) Il debito da finanziamento è pari alla Lettera D1 dello stato patrimoniale passivo. Le Autonomie speciali che adottano il DLgs 118/2011 a decorrere dal 2016 elaborano l'Indicatore a decorrere dal 2017.



Macro Indicatore di primo livello	Nome Indicatore	Calcolo Indicatore	Fase di osservazione e unità di misura	Tempo di osservazione	Tipo	Spiegazione dell'Indicatore	Note
7	Analisi dei residui						
	7.1	Incidenza nuovi residui passivi di parte corrente su stock residui passivi correnti	Totale residui passivi titolo 1 di competenza dell'esercizio / Totale residui passivi titolo 1 al 31 dicembre	Residui passivi di competenza / Stock residui passivi (%)	Rendiconto S	Incidenza dei residui sulla quota di impegni registrati nell'esercizio per ogni titolo di livello di spesa	
	7.2	Incidenza nuovi residui passivi in c/capitale su stock residui passivi in conto capitale al 31 dicembre	Totale residui passivi titolo 2 di competenza dell'esercizio / Totale residui titolo 2 al 31 dicembre	Residui passivi di competenza / Stock residui passivi (%)	Rendiconto S	Incidenza dei residui attivi sulla quota di accertamenti registrati nell'esercizio per ogni titolo di livello di entrata	
	7.3	Incidenza nuovi residui passivi per incremento attività finanziarie su stock residui passivi per incremento attività finanziarie al 31 dicembre	Totale residui passivi titolo 3 di competenza dell'esercizio / Totale residui passivi titolo 3 al 31 dicembre	Residui passivi di competenza / Stock residui passivi (%)	Rendiconto S	Incidenza dei residui passivi sui titoli di impegni registrati nell'esercizio	
	7.4	Incidenza nuovi residui attivi di parte corrente su stock residui attivi di parte corrente	Totale residui attivi titoli 1, 2, 3 di competenza dell'esercizio / Totale residui attivi titolo 1, 2, 3 al 31 dicembre	Residui attivi di competenza / Stock residui attivi (%)	Rendiconto S	Incidenza dei residui attivi sui titoli di accertamenti registrati nell'esercizio	
	7.5	Incidenza nuovi residui attivi in c/capitale su stock residui attivi in c/capitale	Totale residui attivi titolo 4 di competenza dell'esercizio / Totale residui attivi titolo 4 al 31 dicembre	Residui attivi di competenza / Stock residui attivi (%)	Rendiconto S	Incidenza della formazione di nuovi residui attivi in c/capitale nell'esercizio rispetto allo stock di residui attivi in c/capitale al 31 dicembre	
	7.6	Incidenza nuovi residui attivi per riduzione di attività finanziarie su stock residui attivi per riduzione di attività finanziarie	Totale residui attivi titolo 5 di competenza dell'esercizio / Totale residui attivi titolo 5 al 31 dicembre	Residui attivi di competenza / Stock residui attivi (%)	Rendiconto S	Incidenza della formazione di nuovi residui attivi per riduzione di attività finanziarie rispetto allo stock di residui attivi per riduzione di attività finanziarie al 31 dicembre	
8	Smaltimento debiti non finanziari						
	8.1	Smaltimento debiti commerciali nati nell'esercizio	Pagamenti di competenza (Macroaggregati 1.3 'Acquisto di beni e servizi' + 2.2 'Investimenti fissi lordi e acquisto di terreni') / Impegni di competenza (Macroaggregati 1.3 'Acquisto di beni e servizi' + 2.2 'Investimenti fissi lordi e acquisto di terreni')	Pagamenti di competenza / Impegni di competenza (%)	Rendiconto S	Capacità dell'ente di provvedere al pagamento di debiti esigibili nel corso dell'esercizio nell'ambito del medesimo esercizio	



Macro Indicatore di primo livello	Nome Indicatore	Calcolo Indicatore	Fase di osservazione e unità di misura	Tempo di osservazione	Tipo	Spiegazione dell'Indicatore	Note
5 Interessi passivi	5.1 Incidenza degli interessi passivi sulle entrate correnti	Impegni Macroaggregato 1.7 'Interessi passivi' / Accantonamenti primi tre titoli delle Entrate (Entrate Accantonamento(%) correnti)	Impegno / Impegno (%)	Rendiconto S	S	Valutazione dell'incidenza della spesa per interessi passivi sul totale delle entrate correnti	
	5.2 Incidenza degli interessi passivi sulle anticipazioni sul totale della spesa per interessi passivi	pdv U.1.07.06.04.000 'Interessi passivi su anticipazioni di tesoreria' / Impegni Macroaggregato 1.7 'Interessi passivi'	Impegno (%)	Rendiconto S	S	Valutazione dell'incidenza degli interessi su anticipazioni sul totale della spesa per interessi passivi	
	5.3 Incidenza interessi di mora sul totale della spesa per interessi passivi	pdv U.1.07.06.02.000 'Interessi di mora' / Macroaggregato 1.7 'Interessi passivi'	Impegno(%)	Rendiconto S	S	Valutazione dell'incidenza degli interessi di mora sul totale della spesa per interessi passivi	
6 Investimenti	6.1 Incidenza investimenti sul totale della spesa corrente e in conto capitale	(Macroaggregato 2.2 'Investimenti fissi lordi e acquisto di terreni' + Macroaggregato 2.3 'Contributi agli investimenti' / totale Impegni Titoli I+II)	Impegni e pagamenti (%)	Rendiconto S	S	Valutazione dell'incidenza della spesa per investimenti sul totale della spesa (corrente e in conto capitale)	
	6.2 Quota investimenti complessivi finanziati dal risparmio corrente	Margine corrente di competenza / Impegni + relativi FPV (Macroaggregato 2.2 'Investimenti fissi lordi e acquisto di terreni' + Macroaggregato 2.3 'Contributi agli investimenti')	Margine corrente di competenza / Impegni + FPV (%)	Rendiconto S	S	Quota investimenti complessivi finanziati dal risparmio corrente delle partite finanziarie	(9) Indicare al numeratore solo la quota del finanziamento destinata agli investimenti. Il denominatore, comprensivo della quota del FPV, non considera gli impegni riguardanti gli investimenti e i contributi agli investimenti finanziati nell'esercizio dal FPV. Nel primo esercizio del bilancio, il margine corrente è pari alla differenza tra le entrate correnti e le spese correnti. Titoli (I+II+III) dell'entrata - Titolo I della spesa. Negli esercizi successivi al primo si fa riferimento al margine corrente consolidato (di cui al principio contabile generale della competenza finanziaria).
	6.3 Quota investimenti complessivi finanziati dal saldo positivo delle partite finanziarie	Saldo positivo delle partite finanziarie / Impegni + relativi FPV (Macroaggregato 2.2 'Investimenti fissi lordi e acquisto di terreni' + Macroaggregato 2.3 'Contributi agli investimenti')	Saldo positivo delle partite finanziarie / Impegni + FPV (%)	Rendiconto S	S	Quota investimenti complessivi finanziati dal saldo positivo delle partite finanziarie	(9) Indicare al numeratore solo la quota del finanziamento destinata agli investimenti. Il denominatore, comprensivo della quota del FPV, non considera gli impegni riguardanti gli investimenti e i contributi agli investimenti finanziati nell'esercizio dal FPV. Il saldo positivo delle partite finanziarie è pari alla differenza tra il Titolo V delle entrate e il titolo III delle spese.
	6.4 Quota investimenti complessivi finanziati da debito	Accantonamenti (Titolo 6 'Accensione prestiti' - Categoria 6.02.02 'Anticipazioni' - Categoria 6.03.03 'Accensione prestiti a seguito di escussione di garanzie' - Accensioni di prestiti da rinegoziazioni) / Impegni + relativi FPV (Macroaggregato 2.2 'Investimenti fissi lordi e acquisto di terreni' + Macroaggregato 2.3 'Contributi agli investimenti')	Accantonamenti / Impegni + FPV (%)	Rendiconto S	S	Quota investimenti complessivi finanziati da debito	(9) Indicare al numeratore solo la quota del finanziamento destinata agli investimenti. Il denominatore, comprensivo della quota del FPV, non considera gli impegni riguardanti gli investimenti e i contributi agli investimenti finanziati nell'esercizio dal FPV. Il dato delle Accensioni di prestiti da rinegoziazioni è di natura extraccontabile.



Macro Indicatore di primo livello	Nome Indicatore	Calcolo indicatore	Fase di osservazione e unità di misura	Tempo di osservazione	Tipo	Spiegazione dell'indicatore	Note
-----------------------------------	-----------------	--------------------	--	-----------------------	------	-----------------------------	------

4 Spesa di personale	4.1 Incidenza della spesa di personale sulla spesa corrente	(Macr. 1.1 + pdc 1.02.01.01 'IRAP' + FPV personale in uscita 1.1 - FPV personale in entrata concorrente) / (Titolo I - FCDE corrente + FPV macroaggr. 1.1 - FPV di entrata concorrente) * 100	Impegno(%)	S	S	Valutazione dell'incidenza della spesa di personale di competenza dell'anno rispetto al totale della spesa corrente. Entrambe le voci sono al netto del salario accessorio pagato nell'esercizio ma di competenza dell'esercizio precedente, e ricomprendono la quota di salario accessorio di competenza dell'esercizio ma la cui erogazione avverrà nell'esercizio successivo.	
----------------------	---	---	------------	---	---	--	--

	4.2 Incidenza del salario accessorio ed incentivante	(pdc 1.01.01.004 + 1.01.01.008 'indennità e altri compensi personale a tempo determinato e indeterminato' + pdc 1.01.01.003 + 1.01.01.007 'straordinario personale a tempo determinato e indeterminato' + FPV in uscita Macr. 1.1 - FPV di entrata concorrente) / (Macr. 1.1 + pdc 1.02.01.01 'IRAP' + FPV in uscita concorrente) * 100	Impegno(%)	S	S	Indicatore di incidenza del salario accessorio ed incentivante rispetto al totale della spesa di personale	
--	--	---	------------	---	---	--	--

	4.3 Incidenza della spesa per personale flessibile	(pdc 1.03.02.010.000 'Consulenza' + pdc 1.03.02.12.000 'Lavoro flessibile/L/SU/Lavoro interinale' + pdc U.1.03.02.11.000 'Prestazioni professionali e specialistiche') / (Macr. 1.1 + pdc 1.02.01.01.000 'IRAP' + FPV in uscita concorrente) * 100	Impegno(%)	S	S	Indica come gli enti soddisfanno le proprie esigenze di risorse umane, mixando le varie alternative contrattuali più rigide (personale dipendente) o meno rigide (forme di lavoro flessibile)	
--	--	--	------------	---	---	---	--



Macro Indicatore di primo livello Nome Indicatore

Calcolo Indicatore

Fase di osservazione e osservazione unità di misura

Tempo di osservazione

Tipo

Spiegazione dell'Indicatore

Note

1 Rigidità strutturale di bilancio
1.1 Incidenza spese rigide (ripiano disavanzo, personale e debito) su entrate correnti

[[Ripiano disavanzo a carico dell'esercizio + Impegni (Macroaggregati 1.1 'Redditi di lavoro dipendente' + + pdc 1.02.01.01.000 'IRAP' - FPV entrata concernente il Macroaggregato 1.1 + FPV personale in uscita 1.1 + 1.7 'Interessi passivi' + Titolo 4 Rimborsio prestiti)] / (Stanzamenti di competenza dei primi tre titoli delle Entrate)]

Impegni / Accertamenti (%)

Rendiconto S

Incidenza spese rigide (personale e debito) su entrate correnti

Escluso il disavanzo derivante da debiti autorizzati e non contratti

2 Entrate correnti

2.1 Incidenza degli accertamenti di parte corrente sulle previsioni iniziali di parte corrente

Totale accertamenti primi tre titoli di entrata / Stanzamenti iniziali di competenza dei primi tre titoli delle Entrate

Accertamenti / Stanzamenti (%)

Rendiconto S

Incidenza degli accertamenti di parte corrente sulle previsioni

2.2 Incidenza degli accertamenti di parte corrente sulle previsioni definitive di parte corrente

Totale accertamenti primi tre titoli di entrata / Stanzamenti definitivi di competenza dei primi tre titoli delle Entrate

Accertamenti / Stanzamenti (%)

Rendiconto S

Incidenza degli accertamenti di parte corrente sulle previsioni definitive di parte corrente

2.3 Incidenza degli accertamenti delle entrate proprie sulle previsioni iniziali di parte corrente

Totale accertamenti (pdc E.1.01.00.00.000 'Tributi' - 'Compartecipazioni di tributi' E.1.01.04.00.000 + E.3.00.00.00.000 'Entrate extratributarie') / Stanzamenti iniziali di competenza dei primi tre titoli delle Entrate

Accertamenti / Stanzamenti (%)

Rendiconto S

Incidenza degli accertamenti delle entrate proprie sulle previsioni iniziali di parte corrente

2.4 Incidenza degli accertamenti delle entrate proprie sulle previsioni definitive di parte corrente

Totale accertamenti (pdc E.1.01.00.00.000 'Tributi' - 'Compartecipazioni di tributi' E.1.01.04.00.000 + E.3.00.00.00.000 'Entrate extratributarie') / Stanzamenti definitivi di competenza dei primi tre titoli delle Entrate

Accertamenti / Stanzamenti (%)

Rendiconto S

Incidenza degli accertamenti delle entrate proprie sulle previsioni definitive di parte corrente

2.5 Incidenza degli incassi correnti sulle previsioni iniziali di parte corrente

Totale incassi c/competenza e c/residui dei primi tre titoli di entrata / Stanzamenti iniziali di competenza dei primi tre titoli delle Entrate

Incassi / Stanzamenti (%)

Rendiconto S

Incidenza degli incassi correnti sulle previsioni iniziali di parte corrente

2.6 Incidenza degli incassi correnti sulle previsioni definitive di parte corrente

Totale incassi c/competenza e c/residui dei primi tre titoli di entrata / Stanzamenti definitivi di competenza dei primi tre titoli delle Entrate

Incassi / Stanzamenti (%)

Rendiconto S

Incidenza degli incassi correnti sulle previsioni definitive di parte corrente

2.7 Incidenza degli incassi delle entrate proprie sulle previsioni iniziali di parte corrente

Totale incassi c/competenza e c/residui (pdc E.1.01.00.00.000 'Tributi' - 'Compartecipazioni di tributi' E.1.01.04.00.000 + E.3.00.00.00.000 'Entrate extratributarie') / Stanzamenti iniziali di competenza dei primi tre titoli delle Entrate

Incassi / Stanzamenti (%)

Rendiconto S

Incidenza degli incassi delle entrate proprie sulle previsioni definitive di parte corrente

3 Anticipazioni dell'istituto tesoriere

3.1 Utilizzo medio

Sommatoria degli utilizzi giornalieri delle anticipazioni nell'esercizio / (365 x max previsto dalla norma)

Incassi (%)

Rendiconto S

Utilizzo medio giornaliero delle anticipazioni di tesoreria nel corso dell'esercizio rapportate al massimo valore di ricorso alle stesse consentito dalla normativa di riferimento

3.2 Anticipazione chiusa solo contabilmente

Anticipazione di tesoreria all'inizio dell'esercizio successivo / max previsto dalla norma

Incassi (%)

Rendiconto S

Livello delle anticipazioni rispetto a quanto previsto dalla normativa vigente (il 10% delle entrate di competenza del titolo primo).



Plano degli indicatori di bilancio degli organismi e degli enti strumentali delle Regioni e delle Province aut.
Rendiconto esercizio 2018

Indicatori concernenti la capacità di pagare spese per missioni e programmi

MISSIONI E PROGRAMMI		CAPACITA' DI PAGARE SPESE NEL CORSO DELL'ESERCIZIO 20. (dati percentuali)				
		Capacità di pagamento nel bilancio di previsione iniziale: Previsioni iniziali cassa/ (residui +previsioni iniziali competenza- FPV)	Capacità di pagamento nelle previsioni definitive: Previsioni definitive cassa/ (residui +previsioni definitive competenza- FPV)	Capacità di pagamento a consuntivo: (Pagam. c/comp+ Pagam. c/residui) / (Impegni + residui definitivi iniziali)	Capacità di pagamento delle spese nell'esercizio: Pagam. c/comp/ Impegni	Capacità di pagamento delle spese esigibili negli esercizi precedenti: Pagam. c/residui / residui definitivi iniziali
Missione 50, DEBITO PUBBLICO	01	Quota interessi ammortamento rudi e prestiti obbligazionari	0,00%	0,00%	0,00%	0,00%
	02	Quota capitale ammortamento mutui e prestiti obbligazionari	0,00%	0,00%	0,00%	0,00%
		TOTALE Missione 50 DEBITO PUBBLICO	0,00%	0,00%	0,00%	0,00%
Missione 60, ANTICIPAZIONI FINANZIARIE	01	Restituzione anticipazione tesoreria	100,00%	100,00%	43,09%	100,00%
		TOTALE Missione 60 ANTICIPAZIONI FINANZIARIE	100,00%	100,00%	43,09%	100,00%
	01	Servizi per conto terzi e partite di giro	100,00%	100,00%	64,82%	89,13%
Missione 99, SERVIZI PER CONTO TERZI	01	Servizi per il finanziamento del sistema sanitario nazionale	0,00%	0,00%	0,00%	0,00%
	02	Servizi per conto terzi	100,00%	100,00%	64,82%	89,13%
	TOTALE Missione 99 SERVIZI PER CONTO TERZI	100,00%	100,00%	64,82%	89,13%	28,82%



Piano degli Indicatori di bilancio degli organismi e degli enti strumentali delle Regioni e delle Province aut.
 Rendiconto esercizio 2018

Indicatori concernenti la capacità di pagare spese per missioni e programmi

MISSIONI E PROGRAMMI		CAPACITÀ DI PAGARE SPESE NEL CORSO DELL'ESERCIZIO 20.. (dati percentuali)				
		Capacità di pagamento nel bilancio di previsione iniziale: Previsioni iniziali cassa/ (residui +previsioni iniziali competenza- FPV)	Capacità di pagamento nelle previsioni definitive: Previsioni definitive cassa/ (residui +previsioni definitive competenza- FPV)	Capacità di pagamento a consuntivo: (Pagam. c/comp+ Pagam. c/residui) / (Impegni + residui definitivi Iniziali)	Capacità di pagamento delle spese nell'esercizio: Pagam. c/comp/ Impegni	Capacità di pagamento dalle spese esigibili negli esercizi precedenti: Pagam. c/residui / residui definitivi Iniziali
Missione 14. SVILUPPO ECONOMICO E COMPETITIVITA'	01	0,00%	0,00%	0,00%	0,00%	0,00%
	02	0,00%	0,00%	0,00%	0,00%	0,00%
	03	0,00%	0,00%	0,00%	0,00%	0,00%
	04	0,00%	0,00%	0,00%	0,00%	0,00%
	05	0,00%	0,00%	0,00%	0,00%	0,00%
	TOTALE Missione 14 SVILUPPO ECONOMICO E COMPETITIVITA'	0,00%	0,00%	0,00%	0,00%	0,00%
Missione 15. POLITICHE PER IL LAVORO E LA FORMAZIONE PROFESSIONALE	01	0,00%	0,00%	0,00%	0,00%	0,00%
	02	0,00%	0,00%	0,00%	0,00%	0,00%
	03	0,00%	0,00%	0,00%	0,00%	0,00%
	04	0,00%	0,00%	0,00%	0,00%	0,00%
	TOTALE Missione 15 POLITICHE PER IL LAVORO E LA FORMAZIONE PROFESSIONALE	0,00%	0,00%	0,00%	0,00%	0,00%
Missione 16. AGRICOLTURA, POLITICHE AGROALIMENTARI E PESCA	01	100,00%	100,00%	42,01%	60,95%	25,25%
	02	0,00%	0,00%	0,00%	0,00%	0,00%
	03	0,00%	0,00%	0,00%	0,00%	0,00%
	TOTALE Missione 16 AGRICOLTURA, POLITICHE AGROALIMENTARI E PESCA	100,00%	100,00%	42,01%	60,95%	25,25%
Missione 17. ENERGIA E DIVERSIFICAZIONE DELLE FONTI ENERGETICHE	01	0,00%	0,00%	0,00%	0,00%	0,00%
	02	0,00%	0,00%	0,00%	0,00%	0,00%
		TOTALE Missione 17 ENERGIA E DIVERSIFICAZIONE DELLE FONTI ENERGETICHE	0,00%	0,00%	0,00%	0,00%
Missione 18. RELAZIONI CON LE ALTRE AUTONOMIE TERRITORIALI E LOCALI	01	0,00%	0,00%	0,00%	0,00%	0,00%
	02	0,00%	0,00%	0,00%	0,00%	0,00%
	TOTALE Missione 18 RELAZIONI CON LE ALTRE AUTONOMIE TERRITORIALI E LOCALI	0,00%	0,00%	0,00%	0,00%	0,00%
Missione 19. RELAZIONI INTERNAZIONALI	01	0,00%	0,00%	0,00%	0,00%	0,00%
	02	0,00%	0,00%	0,00%	0,00%	0,00%
	TOTALE Missione 19 RELAZIONI INTERNAZIONALI	0,00%	0,00%	0,00%	0,00%	0,00%
Missione 20. FONDI ACCANTONAMENTI	01	67,65%	67,65%	0,00%	0,00%	0,00%
	02	0,00%	0,00%	0,00%	0,00%	0,00%
	03	32,33%	32,33%	0,00%	0,00%	0,00%
	TOTALE Missione 20 FONDI ACCANTONAMENTI	302,37%	302,37%	0,00%	0,00%	0,00%



Piano degli indicatori di bilancio degli organismi e degli enti strumentali della Regione e delle Province aut.

Rendiconto esercizio 2018

Indicatori concernenti la capacità di pagare spese per missioni e programmi

CAPACITÀ DI PAGARE SPESE NEL CORSO DELL'ESERCIZIO 20.. (dati percentuali)

MISSIONI E PROGRAMMI

	Capacità di pagamento nel bilancio di previsione iniziale: Previsioni iniziali cassa/ (residui + previsioni iniziali competenza- FPV)	Capacità di pagamento nelle previsioni definitive: Previsioni definitive cassa/ (residui + previsioni definitive competenza- FPV)	Capacità di pagamento a consuntivo: (Pagam. c/comp+ Pagam. c/residui) / (Impegni + residui definitivi iniziali)	Capacità di pagamento delle spese nell'esercizio: Pagam. c/comp/ Impegni	Capacità di pagamento delle spese esigibili negli esercizi precedenti: Pagam. c/residui / residui definitivi iniziali
Missione 12, DIRITTI SOCIALI, POLITICHE SOCIALI E FAMIGLIA					
01	Interventi per l'infanzia e per i minori e per asili nido	0,00%	0,00%	0,00%	0,00%
02	Interventi per la disabilità	0,00%	0,00%	0,00%	0,00%
03	Interventi per gli anziani	0,00%	0,00%	0,00%	0,00%
04	Interventi per soggetti a rischio di esclusione sociale	0,00%	0,00%	0,00%	0,00%
05	Interventi per le famiglie	0,00%	0,00%	0,00%	0,00%
06	Interventi per il diritto alla casa	0,00%	0,00%	0,00%	0,00%
07	Programmazione e governo della rete dei servizi sociosanitari e sociali	0,00%	0,00%	0,00%	0,00%
08	Cooperazione e associazionismo	0,00%	0,00%	0,00%	0,00%
09	Servizio necroscopico e d'infanzia	0,00%	0,00%	0,00%	0,00%
10	Politica regionale unitaria per i diritti sociali e la famiglia	0,00%	0,00%	0,00%	0,00%
TOTALE Missione 12 DIRITTI SOCIALI, POLITICHE SOCIALI E FAMIGLIA					
01	Servizio sanitario regionale - finanziamento ordinario corrente per la garanzia del LEA	0,00%	0,00%	0,00%	0,00%
02	Servizio sanitario regionale - finanziamento aggiuntivo corrente per livelli di assistenza superiore al LEA	0,00%	0,00%	0,00%	0,00%
03	Servizio sanitario regionale - finanziamento aggiuntivo corrente per la copertura dello squilibrio del bilancio corrente	0,00%	0,00%	0,00%	0,00%
04	Servizio sanitario regionale - ripiano di disavanzi sanitari relativi ad esercizi progressi	0,00%	0,00%	0,00%	0,00%
05	Servizio sanitario regionale - investimenti sanitari	0,00%	0,00%	0,00%	0,00%
06	Servizio sanitario regionale - restituzioni maggiori gettiti SSN	0,00%	0,00%	0,00%	0,00%
07	Ulteriori spese in materia sanitaria	0,00%	0,00%	0,00%	0,00%
08	Politica regionale unitaria per la tutela della salute	0,00%	0,00%	0,00%	0,00%
TOTALE Missione 13 TUTELA DELLA SALUTE					



Piano degli Indicatori di bilancio degli organismi e degli enti strumentali della Regione e delle Province aut.
 Rendiconto esercizio 2018

Indicatori concernenti la capacità di pagare spese per missioni e programmi

MISSIONI E PROGRAMMI		CAPACITÀ DI PAGARE SPESE NEL CORSO DELL'ESERCIZIO 20.. (dati percentuali)					
		Capacità di pagamento nel bilancio di previsione iniziale: Previsioni iniziali cassa/ (residui +previsioni iniziali competenza-FPV)	Capacità di pagamento nelle previsioni definitive: Previsioni definitive cassa/ (residui +previsioni definitive competenza-FPV)	Capacità di pagamento a consuntivo: (Pagam. c/comp+ Pagam. c/residui) / (Impegni + residui definitivi Iniziali)	Capacità di pagamento delle spese nell'esercizio: Pagam. c/comp/ Impegni	Capacità di pagamento delle spese esigibili negli esercizi precedenti: Pagam. c/residui / residui definitivi Iniziali	
Missione 06, POLITICHE GIOVANILI, SPORT E TEMPO LIBERO	01	Sport e tempo libero	0,00%	0,00%	0,00%	0,00%	0,00%
	02	Giovani	0,00%	0,00%	0,00%	0,00%	0,00%
	03	Politica regionale unitaria per i giovani, lo sport e il tempo libero	0,00%	0,00%	0,00%	0,00%	0,00%
TOTALE Missione 06 POLITICHE GIOVANILI, SPORT E TEMPO LIBERO		0,00%	0,00%	0,00%	0,00%	0,00%	
Missione 07, TURISMO	01	Sviluppo e valorizzazione del turismo	0,00%	0,00%	0,00%	0,00%	0,00%
	02	Politica regionale unitaria per il turismo	0,00%	0,00%	0,00%	0,00%	0,00%
	TOTALE Missione 07 TURISMO		0,00%	0,00%	0,00%	0,00%	0,00%
Missione 08, ASSETTO DEL TERRITORIO ED EDILIZIA ABITATIVA	01	Urbanistica e assetto del territorio	0,00%	0,00%	0,00%	0,00%	0,00%
	02	Edilizia residenziale pubblica e locale e piani di edilizia economico-popolare	0,00%	0,00%	0,00%	0,00%	0,00%
	03	Politica regionale unitaria per l'assetto del territorio e l'edilizia abitativa	0,00%	0,00%	0,00%	0,00%	0,00%
TOTALE Missione 08 ASSETTO DEL TERRITORIO ED EDILIZIA ABITATIVA		0,00%	0,00%	0,00%	0,00%	0,00%	
Missione 09, SVILUPPO SOSTENIBILE E TUTELA DEL TERRITORIO E DELL'AMBIENTE	01	Difesa del suolo	0,00%	0,00%	0,00%	0,00%	0,00%
	02	Tutela, valorizzazione e recupero ambientale	0,00%	0,00%	0,00%	0,00%	0,00%
	03	Rifiuti	0,00%	0,00%	0,00%	0,00%	0,00%
	04	Servizio idrico integrato	0,00%	0,00%	0,00%	0,00%	0,00%
	05	Aree protette: parchi naturali, protezione naturalistica e forestazione	0,00%	0,00%	0,00%	0,00%	0,00%
	06	Tutela e valorizzazione delle risorse idriche	0,00%	0,00%	0,00%	0,00%	0,00%
	07	Sviluppo sostenibile territorio montano piccoli comuni	0,00%	0,00%	0,00%	0,00%	0,00%
	08	Qualità dell'aria e riduzione dell'inquinamento	0,00%	0,00%	0,00%	0,00%	0,00%
TOTALE Missione 09 SVILUPPO SOSTENIBILE E TUTELA DEL TERRITORIO E DELL'AMBIENTE		0,00%	0,00%	0,00%	0,00%	0,00%	
Missione 10, TRASPORTI E DIRITTO ALLA MOBILITÀ	01	Trasporto ferroviario	0,00%	0,00%	0,00%	0,00%	0,00%
	02	Trasporto pubblico locale	0,00%	0,00%	0,00%	0,00%	0,00%
	03	Trasporto per vie d'acqua	0,00%	0,00%	0,00%	0,00%	0,00%
	04	Altre modalità di trasporto	0,00%	0,00%	0,00%	0,00%	0,00%
	05	Viabilità e infrastrutture stradali	0,00%	0,00%	0,00%	0,00%	0,00%
	06	Politica regionale unitaria per i trasporti e il diritto alla mobilità	0,00%	0,00%	0,00%	0,00%	0,00%
TOTALE Missione 10 TRASPORTI E DIRITTO ALLA MOBILITÀ		0,00%	0,00%	0,00%	0,00%	0,00%	
Missione 11, SOCCORSO CIVILE	01	Sistema di protezione civile	0,00%	0,00%	0,00%	0,00%	0,00%
	02	Interventi a seguito di calamità naturali	0,00%	0,00%	0,00%	0,00%	0,00%
	03	Politica regionale unitaria per il soccorso e la protezione civile	0,00%	0,00%	0,00%	0,00%	0,00%
TOTALE Missione 11 SOCCORSO CIVILE		0,00%	0,00%	0,00%	0,00%	0,00%	



Piano degli indicatori di bilancio degli organismi e degli enti strumentali delle Regioni e delle Province aut.
Rendiconto esercizio 2018

Indicatori concernenti la capacità di pagare spese per missioni e programmi

CAPACITA' DI PAGARE SPESE NEL CORSO DELL'ESERCIZIO 20... (dati percentuali)

MISSIONI E PROGRAMMI		Capacità di pagamento nel bilancio di previsione iniziale: Previsioni iniziali cassa/ (residui + previsioni iniziali competenza- FPV)	Capacità di pagamento nelle previsioni definitive: Previsioni definitive cassa/ (residui + previsioni definitive competenza- FPV)	Capacità di pagamento a consuntivo: (Pagam. c/comp + Pagam. c/residui) / (Impegni + residui definitivi Iniziali)	Capacità di pagamento delle spese nell'esercizio: Pagam. c/comp/ Impegni	Capacità di pagamento delle spese esigibili negli esercizi precedenti: Pagam. c/residui / residui definitivi Iniziali
Missione 01, SERVIZI ISTITUZIONALI E GENERALI, DI GESTIONE	01	Organi istituzionali	0,00%	0,00%	0,00%	0,00%
	02	Segreteria generale	0,00%	0,00%	0,00%	0,00%
	03	Gestione economica, finanziaria, programmazione, provvedimento	0,00%	0,00%	0,00%	0,00%
	04	Gestione delle Entate tributarie e servizi fiscali	0,00%	0,00%	0,00%	0,00%
	05	gestione dei beni demaniali e patrimoniali	0,00%	0,00%	0,00%	0,00%
	06	Ufficio Tecnico	0,00%	0,00%	0,00%	0,00%
	07	Elezioni e consultazioni popolari - Anagrafe e stato civile	0,00%	0,00%	0,00%	0,00%
	08	Statistica e Sistemi Informativi	0,00%	0,00%	0,00%	0,00%
	09	Assistenza tecnico amministrativa agli Enti Locali	0,00%	0,00%	0,00%	0,00%
	10	Risorse Umane	0,00%	0,00%	0,00%	0,00%
	11	Auti Servizi Generali	0,00%	0,00%	0,00%	0,00%
	12	Politica regionale unitaria per i servizi istituzionali, generali e di gestione	0,00%	0,00%	0,00%	0,00%
TOTALE Missione 01 SERVIZI ISTITUZIONALI E GENERALI, DI GESTIONE		0,00%	0,00%	0,00%	0,00%	0,00%
Missione 02, GIUSTIZIA	01	Uffici Giudiziari	0,00%	0,00%	0,00%	0,00%
	02	Cassa circondariale e altri servizi	0,00%	0,00%	0,00%	0,00%
	03	Politica regionale unitaria per la giustizia	0,00%	0,00%	0,00%	0,00%
TOTALE Missione 02 GIUSTIZIA		0,00%	0,00%	0,00%	0,00%	0,00%
Missione 03, ORDINE PUBBLICO E SICUREZZA	01	Polizia Locale e amministrativa	0,00%	0,00%	0,00%	0,00%
	02	Sistema integrato di sicurezza urbana	0,00%	0,00%	0,00%	0,00%
	03	Politica regionale unitaria per l'ordine pubblico e la sicurezza	0,00%	0,00%	0,00%	0,00%
TOTALE Missione 03 ORDINE PUBBLICO E SICUREZZA		0,00%	0,00%	0,00%	0,00%	0,00%
Missione 04, ISTRUZIONE E DIRITTO ALLO STUDIO	01	Istruzione prescolastica	0,00%	0,00%	0,00%	0,00%
	02	Altri ordini di istruzione non universitaria	0,00%	0,00%	0,00%	0,00%
	03	Edilizia scolastica	0,00%	0,00%	0,00%	0,00%
	04	Istruzione Universitaria	0,00%	0,00%	0,00%	0,00%
	05	Istruzione tecnica superiore	0,00%	0,00%	0,00%	0,00%
	06	Servizi ausiliari all'istruzione	0,00%	0,00%	0,00%	0,00%
	07	Diritto allo studio	0,00%	0,00%	0,00%	0,00%
	08	Politica regionale unitaria per l'istruzione e il diritto allo studio	0,00%	0,00%	0,00%	0,00%
TOTALE Missione 04 ISTRUZIONE E DIRITTO ALLO STUDIO		0,00%	0,00%	0,00%	0,00%	0,00%
Missione 05, TUTELA E VALORIZZAZIONE DEI BENI ED ATTIVITA' CULTURALI	01	Manutenzione dei beni di interesse storico, culturale	0,00%	0,00%	0,00%	0,00%
	02	Attività culturali e interventi diversi nel settore culturale	0,00%	0,00%	0,00%	0,00%
	03	Politica regionale unitaria per la tutela dei beni e delle attività culturali	0,00%	0,00%	0,00%	0,00%
TOTALE Missione 05 TUTELA E VALORIZZAZIONE DEI BENI ED ATTIVITA' CULTURALI		0,00%	0,00%	0,00%	0,00%	0,00%

Piano degli Indicatori di bilancio degli organismi e degli enti strumentali delle Regioni e delle Province aut.
Rendiconto esercizio 2018

Indicatori analitici concernenti la composizione delle spese per missioni e programmi

MISSIONI E PROGRAMMI		COMPOSIZIONE DELLE SPESE PER MISSIONI E PROGRAMMI (dati percentuali)						
		Previsioni iniziali		Previsioni definitive		Dati di rendiconto		
		Incidenza Missioni/Programmi: Previsioni stanziamento/ totale previsioni missioni	di cui Incidenza FPV: Previsioni stanziamento FPV/ Previsione FPV/ totale	Incidenza Missioni/Programmi: Previsioni stanziamento/ totale previsioni missioni	di cui Incidenza FPV: Previsioni stanziamento FPV/ Previsione FPV/ totale	Incidenza Missione programma: (Impegni + FPV)/(Totale Impegni + Totale FPV)	di cui Incidenza FPV: FPV/ Totale FPV	di cui Incidenza economie di spesa: Economie di competenza/ Totale Economie di competenza
Missione 50, DEBITO PUBBLICO	01	0,00%	0,00%	0,00%	0,00%	0,00%	0,00%	0,00%
	02	0,00%	0,00%	0,00%	0,00%	0,00%	0,00%	0,00%
	TOTALE Missione 50 DEBITO PUBBLICO	0,00%	0,00%	0,00%	0,00%	0,00%	0,00%	0,00%
Missione 60, ANTICIPAZIONI FINANZIARIE	01	12,82%	0,00%	12,82%	0,00%	16,78%	0,00%	0,46%
	02	12,82%	0,00%	12,82%	0,00%	16,78%	0,00%	0,46%
	TOTALE Missione 60 ANTICIPAZIONI FINANZIARIE	12,82%	0,00%	12,82%	0,00%	16,78%	0,00%	0,46%
Missione 99, SERVIZI PER CONTO TERZI	01	16,54%	0,00%	16,54%	0,00%	12,00%	0,00%	30,71%
	02	0,00%	0,00%	0,00%	0,00%	0,00%	0,00%	0,00%
	TOTALE Missione 99 SERVIZI PER CONTO TERZI	16,54%	0,00%	16,54%	0,00%	12,00%	0,00%	30,71%



Plano degli indicatori di bilancio degli organismi e degli enti strumentali delle Regioni e delle Province aut.
Rendiconto esercizio 2018

Indicatori analitici concernenti la composizione delle spese per missioni e programmi


MISSIONI E PROGRAMMI	Previsioni Iniziali		Previsioni definitive		Dati di rendiconto		
	Incidenza Missioni/Programmi: Previsioni stanziamento/ totale previsioni missioni	di cui Incidenza FPV: Previsioni stanziamento FPV/ Previsione FPV totale	Incidenza Missioni/Programmi: Previsioni stanziamento/ totale previsioni missioni	di cui Incidenza FPV: Previsioni stanziamento FPV/ Previsione FPV totale	Incidenza Missione programma: (Impegni + FPV)/(Totale impegni + Totale FPV)	di cui Incidenza FPV: FPV / Totale FPV	di cui incidenza economie di spesa: Economie di Totale Economie di competenza
Missione 14, SVILUPPO ECONOMICO E COMPETITIVITA'	01	0,00%	0,00%	0,00%	0,00%	0,00%	0,00%
	02	0,00%	0,00%	0,00%	0,00%	0,00%	0,00%
	03	0,00%	0,00%	0,00%	0,00%	0,00%	0,00%
	04	0,00%	0,00%	0,00%	0,00%	0,00%	0,00%
	05	0,00%	0,00%	0,00%	0,00%	0,00%	0,00%
TOTALE Missione 14 SVILUPPO ECONOMICO E COMPETITIVITA'	0,00%	0,00%	0,00%	0,00%	0,00%	0,00%	0,00%
Missione 15, POLITICHE PER IL LAVORO E LA FORMAZIONE PROFESSIONALE	01	0,00%	0,00%	0,00%	0,00%	0,00%	0,00%
	02	0,00%	0,00%	0,00%	0,00%	0,00%	0,00%
	03	0,00%	0,00%	0,00%	0,00%	0,00%	0,00%
	04	0,00%	0,00%	0,00%	0,00%	0,00%	0,00%
TOTALE Missione 15 POLITICHE PER IL LAVORO E LA FORMAZIONE PROFESSIONALE	0,00%	0,00%	0,00%	0,00%	0,00%	0,00%	0,00%
Missione 16, AGRICOLTURA, POLITICHE AGROALIMENTARI E PESCA	01	65,17%	0,00%	65,17%	0,00%	71,22%	46,28%
	02	0,00%	0,00%	0,00%	0,00%	0,00%	0,00%
	03	0,00%	0,00%	0,00%	0,00%	0,00%	0,00%
TOTALE Missione 16 AGRICOLTURA, POLITICHE AGROALIMENTARI E PESCA	65,17%	0,00%	65,17%	0,00%	71,22%	46,28%	
Missione 17, ENERGIA E DIVERSIFICAZIONE DELLE FONTI ENERGETICHE	01	0,00%	0,00%	0,00%	0,00%	0,00%	0,00%
	02	0,00%	0,00%	0,00%	0,00%	0,00%	0,00%
TOTALE Missione 17 ENERGIA E DIVERSIFICAZIONE DELLE FONTI ENERGETICHE	0,00%	0,00%	0,00%	0,00%	0,00%	0,00%	
Missione 18, RELAZIONI CON LE ALTRE AUTONOMIE TERRITORIALI E LOCALI	01	0,00%	0,00%	0,00%	0,00%	0,00%	0,00%
	02	0,00%	0,00%	0,00%	0,00%	0,00%	0,00%
TOTALE Missione 18 RELAZIONI CON LE ALTRE AUTONOMIE TERRITORIALI E LOCALI	0,00%	0,00%	0,00%	0,00%	0,00%	0,00%	
Missione 19, RELAZIONI INTERNAZIONALI	01	0,00%	0,00%	0,00%	0,00%	0,00%	0,00%
	02	0,00%	0,00%	0,00%	0,00%	0,00%	0,00%
TOTALE Missione 19 RELAZIONI INTERNAZIONALI	0,00%	0,00%	0,00%	0,00%	0,00%	0,00%	
Missione 20, FONDI ACCANTONAMENTI	01	1,97%	0,00%	1,97%	0,00%	0,00%	14,44%
	02	3,50%	0,00%	3,50%	0,00%	0,00%	22,55%
	03	5,47%	0,00%	5,47%	0,00%	0,00%	0,00%
TOTALE Missione 20 FONDI ACCANTONAMENTI	10,94%	0,00%	10,94%	0,00%	0,00%	14,44%	



Piano degli Indicatori di bilancio degli organismi e degli enti strumentali delle Regioni e delle Province aut.
Rendiconto esercizio 2018

Indicatori analitici concernenti la composizione delle spese per missioni e programmi

MISSIONI E PROGRAMMI		COMPOSIZIONE DELLE SPESE PER MISSIONI E PROGRAMMI (dati percentuali)						
		Previsioni iniziali		Previsioni definitive		Dati di rendiconto		
		Incidenza Missioni/Programmi: Previsioni stanziamento/ totale previsioni missioni	di cui Incidenza FPV: Previsioni stanziamento FPV/ Previsione FPV/ totale	Incidenza Missioni/Programmi: Previsioni stanziamento/ totale previsioni missioni	di cui Incidenza FPV: Previsioni stanziamento FPV/ Previsione FPV/ totale	Incidenza Missione programma: (Impegni + FPV)/(Totale Impegni + Totale FPV)	di cui incidenza FPV: FPV/ Totale FPV	di cui incidenza economie di spesa: Economie di competenza/ Totale Economie di competenza
Missione 12, DIRITTI SOCIALI , POLITICHE SOCIALI E FAMIGLIA								
01	Interventi per l'infanzia e per i minori e per asili nido	0,00%	0,00%	0,00%	0,00%	0,00%	0,00%	0,00%
02	Interventi per la disabilità	0,00%	0,00%	0,00%	0,00%	0,00%	0,00%	0,00%
03	Interventi per gli anziani	0,00%	0,00%	0,00%	0,00%	0,00%	0,00%	0,00%
04	Interventi per soggetti a rischio di esclusione sociale	0,00%	0,00%	0,00%	0,00%	0,00%	0,00%	0,00%
05	Interventi per le famiglie	0,00%	0,00%	0,00%	0,00%	0,00%	0,00%	0,00%
06	Interventi per il diritto alla casa	0,00%	0,00%	0,00%	0,00%	0,00%	0,00%	0,00%
07	Programmazione e governo della rete dei servizi sociosanitari e sociali	0,00%	0,00%	0,00%	0,00%	0,00%	0,00%	0,00%
08	Cooperazione e associazionismo	0,00%	0,00%	0,00%	0,00%	0,00%	0,00%	0,00%
09	Servizio necropsico e cimiteriale	0,00%	0,00%	0,00%	0,00%	0,00%	0,00%	0,00%
10	Politica regionale unitaria per i diritti sociali e la famiglia	0,00%	0,00%	0,00%	0,00%	0,00%	0,00%	0,00%
	TOTALE Missione 12 DIRITTI SOCIALI , POLITICHE SOCIALI E FAMIGLIA	0,00%	0,00%	0,00%	0,00%	0,00%	0,00%	0,00%
Missione 13, TUTELA DELLA SALUTE								
01	Servizio sanitario regionale - finanziamento ordinario corrente per la garanzia del LEA	0,00%	0,00%	0,00%	0,00%	0,00%	0,00%	0,00%
02	Servizio sanitario regionale - finanziamento aggiuntivo corrente per livelli di assistenza superiore al LEA	0,00%	0,00%	0,00%	0,00%	0,00%	0,00%	0,00%
03	Servizio sanitario regionale - finanziamento aggiuntivo corrente per la copertura dello squilibrio del bilancio corrente	0,00%	0,00%	0,00%	0,00%	0,00%	0,00%	0,00%
04	Servizio sanitario regionale - ripiano di disavanzo sanitari relativi ad esercizi pregressi	0,00%	0,00%	0,00%	0,00%	0,00%	0,00%	0,00%
05	Servizio sanitario regionale - investimenti sanitari	0,00%	0,00%	0,00%	0,00%	0,00%	0,00%	0,00%
06	Servizio sanitario regionale - restituzioni maggiori gettiti SSN	0,00%	0,00%	0,00%	0,00%	0,00%	0,00%	0,00%
07	Ulteriori spese in materia sanitaria	0,00%	0,00%	0,00%	0,00%	0,00%	0,00%	0,00%
08	Politica regionale unitaria per la tutela della salute	0,00%	0,00%	0,00%	0,00%	0,00%	0,00%	0,00%
	TOTALE Missione 13 TUTELA DELLA SALUTE	0,00%	0,00%	0,00%	0,00%	0,00%	0,00%	0,00%



Piano degli indicatori di bilancio degli organismi e degli enti strumentali delle Regioni e delle Province aut.
 Rendiconto esercizio 2018

Indicatori analitici concernenti la composizione delle spese per missioni e programmi

MISSIONI E PROGRAMMI		COMPOSIZIONE DELLE SPESE PER MISSIONI E PROGRAMMI (dati percentuali)							
		Previsioni iniziali			Previsioni definitive			Dati di rendiconto	
		Incidenza Missioni/Programmi: Previsioni stanziamenti/ totale previsioni missioni	di cui: Incidenza FPV: Previsioni stanziamento FPV/ Previsione FPV totale	Incidenza Missioni/Programmi: Previsioni stanziamenti/ totale previsioni missioni	di cui: Incidenza FPV: Previsioni stanziamento FPV/ Previsione FPV totale	Incidenza Missione programma: (Impegni + FPV)/(Totale impegni + Totale FPV)	di cui: Incidenza FPV: FPV / Totale FPV	di cui: Incidenza economie di spesa: Economie di competenza/ Totale Economie di competenza	
Missione 06, POLITICHE GIOVANI, SPORT E TEMPO LIBERO	01	Sport e tempo libero	0,00%	0,00%	0,00%	0,00%	0,00%	0,00%	
	02	Giovani	0,00%	0,00%	0,00%	0,00%	0,00%	0,00%	
	03	Politica regionale unitaria per i giovani, lo sport e il tempo libero	0,00%	0,00%	0,00%	0,00%	0,00%	0,00%	
TOTALE Missione 06 POLITICHE GIOVANI, SPORT E TEMPO LIBERO			0,00%	0,00%	0,00%	0,00%	0,00%	0,00%	
Missione 07, TURISMO	01	Sviluppo e valorizzazione del turismo	0,00%	0,00%	0,00%	0,00%	0,00%	0,00%	
	02	Politica regionale unitaria per il turismo	0,00%	0,00%	0,00%	0,00%	0,00%	0,00%	
	TOTALE Missione 07 TURISMO			0,00%	0,00%	0,00%	0,00%	0,00%	
Missione 08, ASSETTO DEL TERRITORIO ED EDILIZIA ABITATIVA	01	Urbanistica e assetto del territorio	0,00%	0,00%	0,00%	0,00%	0,00%	0,00%	
	02	Edilizia residenziale pubblica e locale e piani di edilizia economico-popolare	0,00%	0,00%	0,00%	0,00%	0,00%	0,00%	
	03	Politica regionale unitaria per l'assetto del territorio e fertilità edilizia	0,00%	0,00%	0,00%	0,00%	0,00%	0,00%	
TOTALE Missione 08 ASSETTO DEL TERRITORIO ED EDILIZIA ABITATIVA			0,00%	0,00%	0,00%	0,00%	0,00%		
Missione 09, SVILUPPO SOSTENIBILE E TUTELA DEL TERRITORIO E DELL'AMBIENTE	01	Difesa del suolo	0,00%	0,00%	0,00%	0,00%	0,00%	0,00%	
	02	Tutela, valorizzazione e recupero ambientale	0,00%	0,00%	0,00%	0,00%	0,00%	0,00%	
	03	Rifiuti	0,00%	0,00%	0,00%	0,00%	0,00%	0,00%	
	04	Servizio idrico integrato	0,00%	0,00%	0,00%	0,00%	0,00%	0,00%	
	05	Area protette, parchi naturali, protezione naturalistica e forestazione	0,00%	0,00%	0,00%	0,00%	0,00%	0,00%	
	06	Tutela e valorizzazione delle risorse idriche	0,00%	0,00%	0,00%	0,00%	0,00%	0,00%	
	07	Sviluppo sostenibile territorio noniano piccoli Comuni	0,00%	0,00%	0,00%	0,00%	0,00%	0,00%	
	08	Quantità dell'aria e riduzione dell'inquinamento	0,00%	0,00%	0,00%	0,00%	0,00%	0,00%	
	09	Politica regionale unitaria per lo sviluppo sostenibile e la tutela del territorio e dell'ambiente	0,00%	0,00%	0,00%	0,00%	0,00%	0,00%	
TOTALE Missione 09 SVILUPPO SOSTENIBILE E TUTELA DEL TERRITORIO E DELL'AMBIENTE			0,00%	0,00%	0,00%	0,00%	0,00%		
Missione 10, TRASPORTI E DIRITTO ALLA MOBILITA'	01	Trasporto ferroviario	0,00%	0,00%	0,00%	0,00%	0,00%	0,00%	
	02	Trasporto pubblico locale	0,00%	0,00%	0,00%	0,00%	0,00%	0,00%	
	03	Trasporto per vie d'acqua	0,00%	0,00%	0,00%	0,00%	0,00%	0,00%	
	04	Altre modalità di trasporto	0,00%	0,00%	0,00%	0,00%	0,00%	0,00%	
	05	Viabilità e infrastrutture stradali	0,00%	0,00%	0,00%	0,00%	0,00%	0,00%	
	06	Politica regionale unitaria per i trasporti e il diritto alla mobilità	0,00%	0,00%	0,00%	0,00%	0,00%	0,00%	
TOTALE Missione 10 TRASPORTI E DIRITTO ALLA MOBILITA'			0,00%	0,00%	0,00%	0,00%	0,00%		
Missione 11, SOCCORSO CIVILE	01	Sistema di protezione civile	0,00%	0,00%	0,00%	0,00%	0,00%	0,00%	
	02	Interventi a seguito di calamità naturali	0,00%	0,00%	0,00%	0,00%	0,00%	0,00%	
	03	Politica regionale unitaria per il soccorso e la protezione civile	0,00%	0,00%	0,00%	0,00%	0,00%	0,00%	
TOTALE Missione 11 SOCCORSO CIVILE			0,00%	0,00%	0,00%	0,00%	0,00%		



Piano degli indicatori di bilancio degli organismi e degli enti strumentali delle Regioni e delle Province aut.
Rendiconto esercizio 2018

Indicatori analitici concernenti la composizione delle spese per missioni e programmi

MISSIONI E PROGRAMMI		COMPOSIZIONE DELLE SPESE PER MISSIONI E PROGRAMMI (dati percentuali)							
		Previsioni iniziali			Previsioni definitive			Dati di rendiconto	
		Incidenza Missioni/Programmi: Previsioni stanziamento/ totale previsioni missioni	di cui Incidenza FPV: Previsioni stanziamento FPV/ Previsione FPV totale	Incidenza Missioni/Programmi: Previsioni stanziamento/ totale previsioni missioni	di cui Incidenza FPV: Previsioni stanziamento FPV/ Previsione FPV totale	Incidenza Missione programma: (Impegni + FPV)/(Totale impegni + Totale FPV)	di cui Incidenza FPV: FPV / Totale FPV	di cui incidenza economie di spesa: Economie di competenza/ Totale Economie di competenza	
Missione 01, SERVIZI ISTITUZIONALI E GENERALI, DI GESTIONE	01	Organi istituzionali	0,00%	0,00%	0,00%	0,00%	0,00%	0,00%	
	02	Segreteria generale	0,00%	0,00%	0,00%	0,00%	0,00%	0,00%	
	03	Gestione economica, finanziaria, programmazione, provveditorato	0,00%	0,00%	0,00%	0,00%	0,00%	0,00%	
	04	Gestione della Entrata tributaria e servizi fiscali	0,00%	0,00%	0,00%	0,00%	0,00%	0,00%	
	05	gestione dei beni demaniali e patrimoniali	0,00%	0,00%	0,00%	0,00%	0,00%	0,00%	
	06	Ufficio Tecnico	0,00%	0,00%	0,00%	0,00%	0,00%	0,00%	
	07	Elezioni e consultazioni popolari - Anagrafe e stato civile	0,00%	0,00%	0,00%	0,00%	0,00%	0,00%	
	08	Statistica e Sistemi informativi	0,00%	0,00%	0,00%	0,00%	0,00%	0,00%	
	09	Assistenza tecnico amministrativa agli Enti Locali	0,00%	0,00%	0,00%	0,00%	0,00%	0,00%	
	10	Risorse Umane	0,00%	0,00%	0,00%	0,00%	0,00%	0,00%	
	11	Altri Servizi Generali	0,00%	0,00%	0,00%	0,00%	0,00%	0,00%	
	12	Politica regionale unitaria per i servizi istituzionali, generali o di gestione	0,00%	0,00%	0,00%	0,00%	0,00%	0,00%	
TOTALE Missione 01 SERVIZI ISTITUZIONALI E GENERALI, DI GESTIONE			0,00%	0,00%	0,00%	0,00%	0,00%	0,00%	
Missione 02, GIUSTIZIA	01	Uffici Giudiziari	0,00%	0,00%	0,00%	0,00%	0,00%	0,00%	
	02	Casa circondariale e altri servizi	0,00%	0,00%	0,00%	0,00%	0,00%	0,00%	
	03	Politica regionale unitaria per la giustizia	0,00%	0,00%	0,00%	0,00%	0,00%	0,00%	
TOTALE Missione 02 GIUSTIZIA			0,00%	0,00%	0,00%	0,00%	0,00%	0,00%	
Missione 03, ORDINE PUBBLICO E SICUREZZA	01	Polizia Locale e amministrativa	0,00%	0,00%	0,00%	0,00%	0,00%	0,00%	
	02	Sistema integrato di sicurezza urbana	0,00%	0,00%	0,00%	0,00%	0,00%	0,00%	
	03	Politica regionale unitaria per l'ordine pubblico e la sicurezza	0,00%	0,00%	0,00%	0,00%	0,00%	0,00%	
TOTALE Missione 03 ORDINE PUBBLICO E SICUREZZA			0,00%	0,00%	0,00%	0,00%	0,00%	0,00%	
Missione 04, ISTRUZIONE E DIRITTO ALLO STUDIO	01	Istruzione prescolastica	0,00%	0,00%	0,00%	0,00%	0,00%	0,00%	
	02	Altri ordini di istruzione non universitaria	0,00%	0,00%	0,00%	0,00%	0,00%	0,00%	
	03	Edilizia scolastica	0,00%	0,00%	0,00%	0,00%	0,00%	0,00%	
	04	Istruzione Universitaria	0,00%	0,00%	0,00%	0,00%	0,00%	0,00%	
	05	Istruzione tecnica superiore	0,00%	0,00%	0,00%	0,00%	0,00%	0,00%	
	06	Servizi ausiliari all'istruzione	0,00%	0,00%	0,00%	0,00%	0,00%	0,00%	
	07	Diritto allo studio	0,00%	0,00%	0,00%	0,00%	0,00%	0,00%	
	08	Politica regionale unitaria per l'istruzione e il diritto allo studio	0,00%	0,00%	0,00%	0,00%	0,00%	0,00%	
TOTALE Missione 04 ISTRUZIONE E DIRITTO ALLO STUDIO			0,00%	0,00%	0,00%	0,00%	0,00%	0,00%	
Missione 05, TUTELA E VALORIZZAZIONE DEI BENI ED ATTIVITA' CULTURALI	01	Valorizzazione dei beni di interesse storico-culturale	0,00%	0,00%	0,00%	0,00%	0,00%	0,00%	
	02	Attività culturali e interventi diversi nel settore culturale	0,00%	0,00%	0,00%	0,00%	0,00%	0,00%	
	03	Politica regionale unitaria per la tutela dei beni e delle attività culturali	0,00%	0,00%	0,00%	0,00%	0,00%	0,00%	
TOTALE Missione 05 TUTELA E VALORIZZAZIONE DEI BENI ED ATTIVITA' CULTURALI			0,00%	0,00%	0,00%	0,00%	0,00%	0,00%	



Piano degli indicatori di bilancio degli organismi e degli enti strumentali delle Regioni e delle Province aut.
 Rendiconto esercizio 2018


Indicatori analitici concernenti la composizione delle entrate e la capacità di riscossione

Titolo Tipologia	Denominazione	Composizione delle entrate (dati percentuali)			Percentuale riscossione entrate					
		Previsioni iniziali competenza/competenza iniziale	Previsioni definitive/competenza definitiva	Accertamenti/Totale	% di riscossione prevista nel bilancio di previsione iniziale: Previsioni iniziali cassa/ (previsioni iniziali competenza + residui)	% di riscossione prevista nelle previsioni definitive: Previsioni definitive cassa/ (previsioni definitive competenza + residui)	% di riscossione complessiva: Riscossioni c/comp+ Riscossioni c/residui/ (Accertamenti + residui definitivi iniziali)	% di riscossione dei crediti esigibili nell'esercizio: Riscossioni c/comp/ Accertamenti di competenza	% di riscossione dei crediti esigibili negli esercizi precedenti: Riscossioni c/residui/ residui definitivi iniziali	
50000	Totale TITOLO 5: Entrate da rimborsazione di attività finanziarie	0,00%	0,00%	0,00%	0,00%	0,00%	0,00%	0,00%	0,00%	
TITOLO 6:	ACCENSIONE DI PRESTITI									
60100	Tipologia 100: Emissione di titoli obbligazionari	0,00%	0,00%	0,00%	0,00%	0,00%	0,00%	0,00%	0,00%	
60200	Tipologia 200: Accensione prestiti a breve termine	0,00%	0,00%	0,00%	0,00%	0,00%	0,00%	0,00%	0,00%	
60300	Tipologia 300: Accensione mutui e altri finanziamenti a medio lungo termine	0,00%	0,00%	0,00%	0,00%	0,00%	0,00%	0,00%	0,00%	
60400	Tipologia 400: Altre forme di indebitamento	0,00%	0,00%	0,00%	0,00%	0,00%	0,00%	0,00%	0,00%	
60000	Totale TITOLO 6: ACCENSIONE DI PRESTITI	0,00%	0,00%	0,00%	0,00%	0,00%	0,00%	0,00%	0,00%	
TITOLO 7:	ANTICIPAZIONI DA ISTITUTO TESORIERE / CASSIERE									
70100	Tipologia 100: Anticipazioni da Istituto tesoriere/cassiere	9,69%	9,69%	13,11%	100,00%	100,00%	100,00%	100,00%	0,00%	
70000	Totale TITOLO 7: ANTICIPAZIONI DA ISTITUTO TESORIERE / CASSIERE	9,69%	9,69%	13,11%	100,00%	100,00%	100,00%	100,00%	0,00%	
TITOLO 9:	ENTRATE PER CONTO TERZI E PARTITE DI GIRO									
90100	Tipologia 100: Entrate per partite di giro	12,86%	12,86%	9,62%	100,00%	100,00%	99,53%	99,54%	98,93%	
90200	Tipologia 200: Entrate per conto terzi	2,32%	2,32%	0,02%	100,00%	100,00%	28,45%	100,00%	27,69%	
90000	Totale TITOLO 9: ENTRATE PER CONTO TERZI E PARTITE DI GIRO	15,18%	15,18%	9,64%	100,00%	100,00%	85,56%	99,54%	29,55%	
TOTALE ENTRATE		100,00%	100,00%	100,00%	89,44%	89,44%	39,41%	49,03%	27,82%	



Piano degli Indicatori di bilancio degli organismi e degli enti strumentali delle Regioni e delle Province aut.
 Rendiconto esercizio 2018
 Indicatori analitici concernenti la composizione delle entrate e la capacità di riscossione

Titolo Tipologia	Denominazione	Composizione delle entrate (dati percentuali)			Percentuale riscossione entrate					
		Previsioni iniziali competenza/previsioni iniziali competenza	Previsioni definitive competenza	Totale Accertamenti	% di riscossione prevista nel bilancio di previsione iniziale: Previsioni iniziali cassa/ (previsioni iniziali competenza + residui)	% di riscossione prevista nelle previsioni definitive: Previsioni definitive cassa/ (previsioni definitive competenza + residui)	% di riscossione complessiva: (Riscossioni c/comp + Riscossioni c/residui)/ (Accertamenti + residui definitivi iniziali)	% di riscossione dei crediti esigibili nell'esercizio: Riscossioni c/comp/ Accertamenti di competenza	% di riscossione dei crediti esigibili negli esercizi precedenti: Riscossioni c/residui/ residui definitivi iniziali	
30300	Tipologia 300: Ingressi attivi	0,00%	0,00%	0,00%	100,00%	100,00%	32,41%	0,00%	100,00%	
30400	Tipologia 400: Altre entrate da redditi da capitale	0,00%	0,00%	0,00%	0,00%	0,00%	0,00%	0,00%	0,00%	
30500	Tipologia 500: Rimborsi e altre entrate correnti	3,82%	3,82%	5,40%	100,00%	100,00%	66,04%	50,72%	78,39%	
30000	Totale TITOLO 3: ENTRATE EXTRATRIBUTARIE	10,79%	10,79%	14,66%	89,93%	89,93%	32,06%	29,23%	33,12%	
TITOLO 4:	ENTRATE IN CONTO CAPITALE									
40100	Tipologia 100: Tributi in conto capitale	0,00%	0,00%	0,00%	0,00%	0,00%	0,00%	0,00%	0,00%	
40200	Tipologia 200: Contributi agli investimenti	0,00%	0,00%	0,00%	0,00%	0,00%	0,00%	0,00%	0,00%	
40300	Tipologia 300: Altri trasferimenti in conto capitale	0,00%	0,00%	0,00%	0,00%	0,00%	0,00%	0,00%	0,00%	
40400	Tipologia 400: Entrate da alienazione di beni materiali e immateriali	0,00%	0,00%	0,00%	0,00%	0,00%	0,00%	0,00%	0,00%	
40500	Tipologia 500: ALTRE ENTRATE IN CONTO CAPITALE	0,89%	0,89%	1,21%	100,00%	100,00%	100,00%	100,00%	100,00%	
40000	Totale TITOLO 4: ENTRATE IN CONTO CAPITALE	0,89%	0,89%	1,21%	100,00%	100,00%	100,00%	100,00%	100,00%	
TITOLO 5:	Entrate da riduzione di attività finanziarie									
50100	Tipologia 100: Alienazione di attività finanziarie	0,00%	0,00%	0,00%	0,00%	0,00%	0,00%	0,00%	0,00%	
50200	Tipologia 200: Riscossione crediti di breve termine	0,00%	0,00%	0,00%	0,00%	0,00%	0,00%	0,00%	0,00%	
50300	Tipologia 300: Riscossione crediti di medio-lungo termine	0,00%	0,00%	0,00%	0,00%	0,00%	0,00%	0,00%	0,00%	
50400	Tipologia 400: Altre entrate per riduzione di attività finanziarie	0,00%	0,00%	0,00%	0,00%	0,00%	0,00%	0,00%	0,00%	



Piano degli indicatori di bilancio degli organismi e degli enti strumentali delle Regioni e delle Province aut.
 Rendiconto esercizio 2018
 Indicatori analitici concernenti la composizione delle entrate e la capacità di riscossione

Titolo Tipologia	Denominazione	Composizione delle entrate (dati percentuali)				Percentuale riscossione entrate					
		Previsioni iniziali competenza/competenza	Previsioni definitive totale competenza	Accertamenti Totali	% di riscossione prevista nel bilancio di previsione iniziale: cassa/ (previsioni iniziali competenza + residui)	% di riscossione prevista nelle previsioni definitive: cassa/ (previsioni definitive competenza + residui)	% di riscossione complessiva: (Riscossioni c/compr/crediti) + (Accertamenti + residui definitivi iniziali)	% di riscossione dei crediti esigibili nell'esercizio: Riscossioni c/compr/ Accertamenti di competenza	% di riscossione dei crediti esigibili negli esercizi precedenti: Riscossioni c/residui/ residui definitivi iniziali		
TITOLO 1:	ENTRATE CORRENTI DI NATURA TRIBUTARIA, CONTRIBUTIVA E PERQUATIVA										
10101	Tipologia 101: Imposte, tasse e proventi assimilati	36,47%	36,47%	20,47%	77,70%	77,70%	0,49%	0,00%	0,82%		
10102	Tipologia 102: Tributi destinati al finanziamento della sanità	0,00%	0,00%	0,00%	0,00%	0,00%	0,00%	0,00%	0,00%		
10103	Tipologia 103: Tributi devoluti e regolati alle autonomie speciali	0,00%	0,00%	0,00%	0,00%	0,00%	0,00%	0,00%	0,00%		
10104	Tipologia 104: Compartecipazioni di tributi	0,00%	0,00%	0,00%	0,00%	0,00%	0,00%	0,00%	0,00%		
10301	Tipologia 301: Fondi perequativi da Amministrazioni Centrali	0,00%	0,00%	0,00%	0,00%	0,00%	0,00%	0,00%	0,00%		
10000	Totale TITOLO 1: ENTRATE CORRENTI DI NATURA TRIBUTARIA, CONTRIBUTIVA E PERQUATIVA	36,47%	36,47%	20,47%	77,70%	77,70%	0,49%	0,00%	0,82%		
TITOLO 2:	TRASFERIMENTI CORRENTI										
20101	Tipologia 101: Trasferimenti correnti da Amministrazioni pubbliche	26,99%	26,99%	40,92%	100,00%	100,00%	57,08%	50,91%	78,81%		
20102	Tipologia 102: Trasferimenti correnti da Famiglia	0,00%	0,00%	0,00%	0,00%	0,00%	0,00%	0,00%	0,00%		
20103	Tipologia 103: Trasferimenti correnti da Imprese	0,00%	0,00%	0,00%	0,00%	0,00%	0,00%	0,00%	0,00%		
20104	Tipologia 104: Trasferimenti correnti da Istituzioni Sociali Private	0,00%	0,00%	0,00%	0,00%	0,00%	0,00%	0,00%	0,00%		
20105	Tipologia 105: Trasferimenti correnti dall'Unione Europea e dal Resto del Mondo	0,00%	0,00%	0,00%	0,00%	0,00%	0,00%	0,00%	0,00%		
20000	Totale TITOLO 2: TRASFERIMENTI CORRENTI	26,99%	26,99%	40,92%	100,00%	100,00%	57,08%	50,91%	78,81%		
TITOLO 3:	ENTRATE EXTRATRIBUTARIE										
30100	Tipologia 100: Vendita di beni e servizi e proventi derivanti dalla gestione dei beni	6,96%	6,96%	9,25%	87,06%	87,06%	22,19%	16,58%	23,76%		
30200	Tipologia 200: Proventi derivanti dall'attività di controllo e repressione della irregolarità degli illeciti	0,00%	0,00%	0,00%	0,00%	0,00%	0,00%	0,00%	0,00%		



Piano degli indicatori di bilancio degli organismi e degli enti strumentali delle Regioni e delle Province aut.
Rendiconto esercizio 2018

TIPOLOGIA INDICATORE		DEFINIZIONE	VALORE INDICATORE
			2018
11.3	Sostenibilità patrimoniale del disavanzo	Totale disavanzo di amministrazione (3) / Patrimonio netto (1)	0,00 %
11.4	Sostenibilità disavanzo effettivamente a carico dell'esercizio	Disavanzo iscritto in spesa del conto del bilancio / Accertamenti dei titoli 1, 2 e 3 delle entrate	-0,30 %
12 Debiti fuori bilancio			
12.1	Debiti riconosciuti e finanziati	Importo Debiti riconosciuti e finanziati / Totale impegni titolo I e titolo II	0,00 %
12.2	Debiti in corso di riconoscimento	Importo debiti fuori bilancio in corso di riconoscimento / Totale accertamento entrate dei titoli 1, 2 e 3	0,00 %
12.3	Debiti riconosciuti e in corso di finanziamento	Importo Debiti fuori bilancio riconosciuti e in corso di finanziamento / Totale accertamento entrate dei titoli 1, 2 e 3	0,00 %
13 Fondo pluriennale vincolato			
13.1	Utilizzo del fpv	(Fondo pluriennale vincolato corrente e capitale iscritto in entrata del bilancio - Quota del fondo pluriennale vincolato corrente e capitale non utilizzata nel corso dell'esercizio e rinviata agli esercizi successivi) / Fondo pluriennale vincolato corrente e capitale iscritto in entrata nel bilancio	0,00 %
14 Partite di giro e conto terzi			
14.1	Incidenza partite di giro e conto terzi in entrata	Totale accertamenti Entrate per conto terzi e partite di giro - Finanziamento della gestione sanitaria dalla gestione ordinaria della Regione (E.9.01.04.00.000) - Reintegro disponibilità dal conto sanità al conto non sanità della Regione (E.9.01.99.04.000) - Reintegro disponibilità dal conto non sanità al conto sanità della Regione (E.9.01.99.05.000) - Anticipazioni sanità della tesoreria statale (E.9.01.99.02.000) / Totale accertamenti primi tre titoli di entrata	12,68 %
14.2	Incidenza partite di giro e conto terzi in uscita	Totale impegni Uscite per conto terzi e partite di giro - Trasferimento di risorse dalla gestione ordinaria alla gestione sanitaria della Regione (U.7.01.04.00.000) - Integrazione disponibilità dal conto sanità al conto non sanità della Regione (U.7.01.99.04.000) - Integrazione disponibilità dal conto non sanità al conto sanità della Regione (U.7.01.99.05.000) - Chiusura anticipazioni sanità della tesoreria statale (U.7.01.99.02.000) / Totale impegni primo titolo di spesa	17,10 %



Piano degli indicatori di bilancio degli organismi e degli enti strumentali delle Regioni e delle Province aut.
Rendiconto esercizio 2018

TIPOLOGIA INDICATORE		DEFINIZIONE	VALORE INDICATORE
			2018
9.3	Sostenibilità debiti finanziari	Impegni (Totale 1.7 'Interessi passivi' - 'Interessi di mora' (U.1.07.06.02.000) - 'Interessi per anticipazioni prestiti' (U.1.07.06.04.000) + Titolo 4 della spesa - estinzioni anticipate) - (Accertamenti Entrate categoria (E.4.02.06.00.000) Contributi agli investimenti direttamente destinati al rimborso di prestiti da amministrazioni pubbliche' + Trasferimenti in conto capitale per assunzione di debiti dell'amministrazione da parte di amministrazioni pubbliche (E.4.03.01.00.000) + Trasferimenti in conto capitale da parte di amministrazioni pubbliche per cancellazione di debiti dell'amministrazione (E.4.03.04.00.000)) / Accertamenti Titoli nn. 1, 2 e 3	0,12 %
10	Composizione dell'avanzo di amministrazione (4)		
10.1	Incidenza quota libera di parte corrente nell'avanzo	Quota libera di parte corrente dell'avanzo/Avanzo di amministrazione (5)	-0,89 %
10.2	Incidenza quota libera in c/capitale nell'avanzo	Quota libera in conto capitale dell'avanzo/Avanzo di amministrazione (6)	0,00 %
10.3	Incidenza quota accantonata nell'avanzo	Quota accantonata dell'avanzo/Avanzo di amministrazione (7)	100,89 %
10.4	Incidenza quota vincolata nell'avanzo	Quota vincolata dell'avanzo / Avanzo di amministrazione (8)	0,00 %
11	Disavanzo di amministrazione		
11.1	Quota disavanzo ripianato nell'esercizio	(Disavanzo di amministrazione esercizio precedente - Disavanzo di amministrazione esercizio in corso) / Totale Disavanzo esercizio precedente (3)	0,00 %
11.2	Incremento del disavanzo rispetto all'esercizio precedente	(Disavanzo di amministrazione esercizio in corso - Disavanzo di amministrazione esercizio precedente) / Totale Disavanzo esercizio precedente (3)	0,00 %



mw


1
Piano degli indicatori di bilancio degli organismi e degli enti strumentali delle Regioni e delle Province aut.
Rendiconto esercizio 2018

TIPOLOGIA INDICATORE		DEFINIZIONE	VALORE INDICATORE
			2018
8 Smaltimento debiti non finanziari			
8.1	Smaltimento debiti commerciali nati nell'esercizio	Pagamenti di competenza (Macroaggregati 1.3 'Acquisito di beni e servizi' + 2.2 'Investimenti fissi lordi e acquisto di terreni') / Impegni di competenza (Macroaggregati 1.3 'Acquisito di beni e servizi' + 2.2 'Investimenti fissi lordi e acquisto di terreni')	8,75 %
8.2	Smaltimento debiti commerciali nati negli esercizi precedenti	Pagamenti c/residui (Macroaggregati 1.3 'Acquisito di beni e servizi' + 2.2 'Investimenti fissi lordi e acquisto di terreni') / stock residui al 1° gennaio (Macroaggregati 1.3 'Acquisito di beni e servizi' + 2.2 'Investimenti fissi lordi e acquisto di terreni')	15,36 %
8.3	Smaltimento debiti verso altre amministrazioni pubbliche nati nell'esercizio	Pagamenti di competenza [Trasferimenti correnti a Amministrazioni Pubbliche (U.1.04.01.00.000) + Trasferimenti di tributi (U.1.05.00.00.000) + Fondi perequativi (U.1.06.00.00.000) + Contributi agli investimenti a Amministrazioni pubbliche (U.2.03.01.00.000) + Altri trasferimenti in conto capitale (U.2.04.01.00.000 + U.2.04.11.00.000 + U.2.04.21.00.000)] / Impegni di competenza [Trasferimenti correnti a Amministrazioni Pubbliche (U.1.04.01.00.000) + Trasferimenti di tributi (U.1.05.00.00.000) + Fondi perequativi (U.1.06.00.00.000) + Contributi agli investimenti a Amministrazioni pubbliche (U.2.03.01.00.000) + Altri trasferimenti in conto capitale (U.2.04.01.00.000 + U.2.04.11.00.000 + U.2.04.16.00.000 + U.2.04.21.00.000)]	0,00 %
8.4	Smaltimento debiti verso altre amministrazioni pubbliche nati negli esercizi precedenti	Pagamenti in c/residui [Trasferimenti correnti a Amministrazioni Pubbliche (U.1.04.01.00.000) + Trasferimenti di tributi (U.1.05.00.00.000) + Fondi perequativi (U.1.06.00.00.000) + Contributi agli investimenti a Amministrazioni pubbliche (U.2.03.01.00.000) + Altri trasferimenti in conto capitale (U.2.04.01.00.000 + U.2.04.11.00.000 + U.2.04.16.00.000) + U.2.04.21.00.000] + Trasferimenti di tributi (U.2.03.01.00.000) + Altri trasferimenti in conto capitale (U.2.04.01.00.000 + U.2.04.11.00.000 + U.2.04.16.00.000) + U.2.04.21.00.000] + stock residui al 1° gennaio [Trasferimenti correnti a Amministrazioni Pubbliche (U.1.04.01.00.000) + Trasferimenti di tributi (U.1.05.00.00.000) + Fondi perequativi (U.1.06.00.00.000) + Contributi agli investimenti a Amministrazioni pubbliche (U.2.03.01.00.000) + Altri trasferimenti in conto capitale (U.2.04.01.00.000 + U.2.04.11.00.000 + U.2.04.16.00.000 + U.2.04.21.00.000)]	0,00 %
8.5	Indicatore annuale di tempestività dei pagamenti	Somma, per ciascuna fattura emessa a titolo corrispettivo di una transazione commerciale, dei giorni effettivi intercorrenti tra la data di scadenza della fattura o richiesta equivalente di pagamento e la data di pagamento ai fornitori moltiplicata per l'importo dovuto, rapportata alla somma degli importi pagati nel periodo di riferimento.	0,00 GG
9 Debiti finanziari			
9.1	Incidenza estinzioni anticipate debiti finanziari	Impegni per estinzioni anticipate / Debito da finanziamento al 31/12 anno precedente (2)	0,00 %
9.2	Incidenza estinzioni ordinarie debiti finanziari	(Totale impegni Titolo 4 della spesa - Impegni estinzioni anticipate) / Debito da finanziamento al 31/12 anno precedente (2)	0,00 %



Piano degli indicatori di bilancio degli organismi e degli enti strumentali delle Regioni e delle Province aut.
Rendiconto esercizio 2018

TIPOLOGIA INDICATORE	DEFINIZIONE	VALORE INDICATORE
		2018
6.3	Quota investimenti complessivi finanziati dal saldo positivo delle partite finanziarie	0,00 %
6.4	Quota investimenti complessivi finanziati da debito	0,00 %
7	Analisi dei residui	
7.1	Incidenza nuovi residui passivi di parte corrente su stock residui passivi correnti	36,93 %
7.2	Incidenza nuovi residui passivi in c/capitale su stock residui passivi in conto capitale al 31 dicembre	0,00 %
7.3	Incidenza nuovi residui passivi per incremento attività finanziarie su stock residui passivi per incremento attività finanziarie al 31 dicembre	0,00 %
7.4	Incidenza nuovi residui attivi di parte corrente su stock residui attivi di parte corrente	32,40 %
7.5	Incidenza nuovi residui attivi in c/capitale su stock residui attivi in c/capitale	0,00 %
7.6	Incidenza nuovi residui attivi per riduzione di attività finanziarie su stock residui attivi per riduzione di attività finanziarie	0,00 %



Piano degli indicatori di bilancio degli organismi e degli enti strumentali delle Regioni e delle Province aut.
Rendiconto esercizio 2018

TIPOLOGIA INDICATORE	DEFINIZIONE	VALORE INDICATORE
		2018
4.2	Incidenza del salario accessorio ed incentivante (pdc 1.01.01.004 + 1.01.01.008 'indennità e altri compensi personale a tempo determinato e indeterminato' + pdc 1.01.01.003 + 1.01.01.007 'straordinario personale a tempo determinato e indeterminato' + FPV in uscita Macr. 1.1 - FPV di entrata concernente il Macr. 1.1) / (Macr. 1.1 + pdc 1.02.01.01 'IRAP' + FPV in uscita concernente il Macroaggregato 1.1 - FPV in entrata concernente il Macroaggregato 1.1)	0,04 %
4.3	Incidenza della spesa per personale flessibile (pdc 1.03.02.010.000 'Consulenze' + pdc 1.03.02.12.000 'lavoro flessibile/LSU/Lavoro interinale' + pdc U.1.03.02.11.000 'Prestazioni professionali e specialistiche') / (Macr. 1.1 + pdc 1.02.01.01.000 'IRAP' + FPV in uscita concernente il macr. 1.1 - FPV in entrata macr. 1.1)	0,00 %
5	Interessi passivi	
5.1	Incidenza degli interessi passivi sulle entrate correnti Impegni Macroaggregato 1.7 'Interessi passivi' / Accertamenti primi tre titoli delle Entrate ('Entrate correnti')	0,60 %
5.2	Incidenza degli interessi passivi sulle anticipazioni sul totale della spesa per interessi passivi pdc U.1.07.06.04.000 'Interessi passivi su anticipazioni di tesoreria' / Impegni Macroaggregato 1.7 'Interessi passivi'	0,80 %
5.3	Incidenza interessi di mora sul totale della spesa per interessi passivi pdc U.1.07.06.02.000 'Interessi di mora' / Macroaggregato 1.7 'Interessi passivi'	0,00 %
6	Investimenti	
6.1	Incidenza investimenti sul totale della spesa corrente e in conto capitale (Macroaggregato 2.2 'Investimenti fissi lordi e acquisto di terreni' + Macroaggregato 2.3 'Contributi agli investimenti' / totale Impegni Titoli I+II)	0,00 %
6.2	Quota investimenti complessivi finanziati dal risparmio corrente Margine corrente di competenza/Impegni + relativi FPV (Macroaggregato 2.2 'Investimenti fissi lordi e acquisto di terreni' + Macroaggregato 2.3 'Contributi agli investimenti') / (9)	0,00 %



Piano degli indicatori di bilancio degli organismi e degli enti strumentali delle Regioni e delle Province aut.
Rendiconto esercizio 2018

TIPOLOGIA INDICATORE		DEFINIZIONE	VALORE INDICATORE
			2018
4.3	Incidenza della spesa per personale flessibile	(pdc 1.03.02.010.000 'Consulenze' + pdc 1.03.02.12.000 'lavoro flessibile/SU/lavoro interinale' + pdc U.1.03.02.11.000 'Prestazioni professionali e specialistiche') / (Macr. 1.1 + pdc 1.02.01.01.000 'IRAP' + FPV in uscita concernente il macr. 1.1 - FPV in entrata macr. 1.1)	0,00 %
4 Spesa di personale			
4.1	Incidenza della spesa di personale sulla spesa corrente	(Macr. 1.1 + pdc 1.02.01.01 'IRAP' + FPV personale in uscita 1.1 - FPV personale in entrata concernente il Macr. 1.1) / (Titolo I - FCDE corrente+ FPV macroaggr. 1.1 - FPV di entrata concernente il mac 1.1)	81,30 %



[Handwritten signature]


Piano degli Indicatori di bilancio degli organismi e degli enti strumentali delle Regioni e delle Province aut.
Rendiconto esercizio 2018

TIPOLOGIA INDICATORE		DEFINIZIONE	VALORE INDICATORE
			2018
2.7	Incidenza degli incassi delle entrate proprie sulle previsioni iniziali di parte corrente	Totale incassi c/competenza e c/residui (pdc E.1.01.00.00.000 "Tributi" - "Compartecipazioni di tributi" E.1.01.04.00.000 + E.3.00.00.00.000 "Entrate extratributarie") / Stanzamenti iniziali di cassa dei primi tre titoli delle Entrate	11,06 %
2.8	Incidenza degli incassi delle entrate proprie sulle previsioni definitive di parte corrente	Totale incassi c/competenza e c/residui (pdc E.1.01.00.00.000 "Tributi" + E.3.00.00.00.000 "Entrate extratributarie") / Stanzamenti definitivi di cassa dei primi tre titoli delle Entrate	11,06 %
3 Anticipazioni dell'Istituto tesoriere			
3.1	Utilizzo medio anticipazioni di tesoreria	Somatoria degli utilizzi giornalieri delle anticipazioni nell'esercizio / (365 x max previsto dalla norma)	0,00 %
3.2	Anticipazione chiuse solo contabilmente	Anticipazione di tesoreria all'inizio dell'esercizio successivo / max previsto dalla norma	0,00 %
4 Spese di personale			
4.1	Incidenza della spesa di personale sulla spesa corrente	(Macr. 1.1 + pdc 1.02.01.01 "IRAP" + FPV personale in uscita 1.1 - FPV personale in entrata concernente il Macr. 1.1) / (Titolo I - FCDE corrente + FPV macroaggr. 1.1 - FPV di entrata concernente il mac 1.1)	81,30 %
4.2	Incidenza del salario accessorio ed incentivante	(pdc 1.01.01.004 + 1.01.01.008 "indennità e altri compensi personale a tempo determinato e indeterminato" + pdc 1.01.01.003 + 1.01.01.007 "straordinario personale a tempo determinato e indeterminato" + FPV in uscita Macr. 1.1 - FPV di entrata concernente il Macr. 1.1) / (Macr. 1.1 + pdc 1.02.01.01 "IRAP" + FPV in uscita concernente il Macroaggregato 1.1 - FPV in entrata concernente il Macroaggregato 1.1)	0,04 %



Piano degli indicatori di bilancio degli organismi e degli enti strumentali delle Regioni e delle Province aut.
 Rendiconto esercizio 2018

TIPOLOGIA INDICATORE		DEFINIZIONE	VALORE INDICATORE
			2018
1 Rigidità strutturale di bilancio			
1.1	Incidenza spese rigide (disavanzo, personale e debito) su entrate correnti	[piano disavanzo a carico dell'esercizio + Impegni (Macroaggregati 1.1 'Redditi di lavoro dipendente' + pdc 1.02.01.01.000 'IRAP' - FPV entrata concernente il Macroaggregato 1.1 + FPV personale in uscita 1.1 + 1.7 'Interessi passivi' + Titolo 4 Rimborsio prestiti)] / (Accertamenti primi tre titoli Entrate)	97,22 %
2 Entrate correnti			
2.1	Incidenza degli accertamenti di parte corrente sulle previsioni iniziali di parte corrente	Totale accertamenti primi tre titoli di entrata / Stanziamenti iniziali di competenza dei primi tre titoli delle Entrate	75,63 %
2.2	Incidenza degli accertamenti di parte corrente sulle previsioni definitive di parte corrente	Totale accertamenti primi tre titoli di entrata / Stanziamenti definitivi di competenza dei primi tre titoli delle Entrate	75,63 %
2.3	Incidenza degli accertamenti delle entrate proprie sulle previsioni iniziali di parte corrente	Totale accertamenti (pdc E. 1.01.00.00.000 'Tributi' - 'Compartecipazioni di tributi' E. 1.01.04.00.000 + E. 3.00.00.00.000 'Entrate extratributarie') / Stanziamenti iniziali di competenza dei primi tre titoli delle Entrate	34,94 %
2.4	Incidenza degli accertamenti delle entrate proprie sulle previsioni definitive di parte corrente	Totale accertamenti (pdc E. 1.01.00.00.000 'Tributi' + E. 3.00.00.00.000 'Entrate extratributarie') / Stanziamenti definitivi di competenza dei primi tre titoli delle Entrate	34,94 %
2.5	Incidenza degli incassi correnti sulle previsioni iniziali di parte corrente	Totale incassi c/competenza e c/residui dei primi tre titoli di entrata / Stanziamenti iniziali di cassa dei primi tre titoli delle Entrate	30,04 %
2.6	Incidenza degli incassi correnti sulle previsioni definitive di parte corrente	Totale incassi c/competenza e c/residui primi tre titoli di entrata / Stanziamenti definitivi di cassa dei primi tre titoli delle Entrate	30,04 %



Handwritten signature

PIANO DEGLI INDICATORI DI BILANCIO DEGLI ORGANISMI E DEGLI ENTI STRUMENTALI DELLE REGIONI E DELLE PROVINCE AUT.

Indice

- Indicatori sintetici (All. 4 a)
- Indicatori analitici concernenti la composizione delle entrate e la capacità di riscossione (All. 4 b)
- Indicatori analitici concernenti la composizione delle spese per missioni e programmi (All. 4 c)
- Indicatori concernenti la capacità di pagare spese per missioni e programmi (All. 4 d)
- Quadro sinottico (All. 4 e)



Handwritten signature or initials.