



## CONSORZIO DI BONIFICA 6 ENNA

*Mandatario senza rappresentanza del  
Consorzio di Bonifica Sicilia Orientale (D.P. Reg. Sic. n. 467 del 12.09.2017)  
giusta Deliberazione del Commissario Straordinario n. 8 del 30/10/2017*

### DELIBERAZIONE DEL COMMISSARIO STRAORDINARIO

N. 09 DEL 10.04.2019

**OGGETTO: Riaccertamento dei residui attivi e passivi esistenti al 31.12.2018.**

L'anno duemiladiciannove il giorno dieci del mese di Aprile presso la sede legale del Consorzio di Bonifica Sicilia Orientale sita in Catania alla Via Centuripe n. 1/A, il Sig. Francesco Nicodemo nominato, con D.A. n. 107/GAB del 9/11/2018 e prorogato con D.A. n. 01/GAB del 2/01/2019 e D.A. n. 29/GAB del 29.03.2019, Commissario Straordinario del Consorzio di Bonifica 6 Enna mandatario senza rappresentanza del Consorzio di Bonifica Sicilia Orientale, assistito dal Direttore Generale, dott. ing. Fabio Bizzini, che svolge anche le funzioni di segretario verbalizzante, ha adottato la seguente deliberazione con i poteri conferiti a norma di legge;

**VISTO** il R.D. 13 febbraio 1933 n. 215;

**VISTA** la L.R. 25 Maggio 1995, n. 45;

**VISTO** l'art. 13 della legge regionale n. 5/2014 che prevede l'istituzione del Consorzio di Bonifica della Sicilia Orientale;

**VISTO** il Decreto del Presidente della Regione n. 467 del 12 settembre 2017 pubblicato nella GURS n. 41 del 29 settembre 2017 con il quale viene adottato lo schema tipo di Statuto dei Consorzi di Bonifica di cui alla legge regionale 28 gennaio 2014, n. 5, articolo 13, e costituito il Consorzio di Bonifica Sicilia Orientale che accorpa i consorzi di bonifica: 6 Enna, 7 Caltagirone, 8 Ragusa, 9 Catania, 10 Siracusa, 11 Messina e i loro rispettivi comprensori;

**VISTO** il Decreto del Presidente della Regione n. 468 del 13 settembre 2017 pubblicato nella GURS n. 43 del 13 ottobre 2017 con il quale è stato approvato lo schema tipo di regolamento di organizzazione dei Consorzi di Bonifica di cui alla legge regionale 28 gennaio 2014, n. 5, articolo 13;

**VISTA** la Deliberazione del Commissario Straordinario n. 1 del 16.10.2017 con la quale è stato adottato lo Statuto del Consorzio di Bonifica della Sicilia Orientale secondo lo schema tipo approvato con Decreto del Presidente della Regione n. 467 del 12 settembre 2017;

**VISTA** la Deliberazione del Commissario Straordinario n. 2 del 16.10.2017 con la quale è stato adottato il Regolamento del Consorzio di Bonifica della Sicilia Orientale secondo lo schema tipo approvato con Decreto del Presidente della Regione n. 468 del 13 settembre 2017;

**CONSIDERATO** che, giusta art. 2 comma 3 del Decreto del Presidente della Regione n. 467 del 12 settembre 2017 gli effetti della costituzione si determinano dalla data di adozione dello Statuto;

**VISTA** la delibera n. 8 del 30.10.2017 con cui si è proceduto alla formalizzazione dell'affidamento agli accorpati consorzi di bonifica del "mandato senza rappresentanza" del Consorzio di Bonifica della Sicilia Orientale normato ai sensi dell'art. 1705 del codice civile e delle disposizioni transitorie del Regolamento di Organizzazione;

**VISTA** la delibera n. 10 del 03.11.2017 con la quale si è proceduto a prendere atto delle linee guida per l'unificazione delle procedure amministrativo-contabili dell'istituto Consorzio di Bonifica Sicilia Orientale;

**VISTA** la delibera n. 23 del 18.12.2018 con la quale si è proceduto a prorogare fino al 30.06.2019 il periodo transitorio di cui alla deliberazione n. 8 del 30.10.2017;

**CONSIDERATO** che il Collegio dei Revisori dei Conti non risulta costituito.

---

**PREMESSO CHE:**

- con nota prot. n. 8112 del 19.11.2018 l'ente ha rappresentato in modo organico e complessivo tutte le valutazioni sui documenti contabili (Rendiconto Generale 2016, Rendiconto Generale 2017, Bilancio di Previsione 2018/2020) non ancora formalmente approvati dall'Organo di Vigilanza Regionale; valutazioni che hanno condotto alla riapprovazione da parte dell'ente dei suddetti documenti rispettivamente con le Deliberazioni n. 18 del 19.11.2018 (Rendiconto Generale 2016), n. 19 del 19.11.2018 (Rendiconto Generale 2017) e n. 20 del 19.11.2018 (Bilancio di Previsione 2018/2020);
- il grave disavanzo di €. 4.826.593,16, scaturente dal Rendiconto Generale 2016, veniva coperto dalle previsioni del Bilancio 2017/2019 adottato con delibera consortile n. 14 del 29.12.2017, con il parere favorevole dello stesso Collegio e regolarmente approvato dall'organo tutorio con D.R.S. 22 del 17 gennaio 2018;
- con nota prot. n. 9214 del 19.12.2018 l'Ente, in riscontro alla dipartimentale prot. 26185 del 22.11.2018, nel trasmettere all'organo di vigilanza regionale la nota con la quale il Presidente del Collegio dei Revisori comunicava la decadenza dello stesso, richiedeva di procedere al riesame, ai sensi di legge, dei documenti finanziari in oggetto alla luce delle riapprovazioni dei documenti contabili, che avveniva tenuto conto dei relativi pareri del Collegio dei Revisori, e in seguito alle valutazioni espresse dall'amministrazione con la citata nota prot. 8112/18;
- con la stessa nota nota prot. n. 9214 del 19.12.2018 - ad oggi priva di riscontro - si evidenziava che, in mancanza degli adeguamenti delle previsioni d'entrata relative alla contribuzione consortile indicate nel bilancio previsionale 2018/2020 adottato, l'Ente non avrebbe potuto garantire gli equilibri di bilancio per sostenere le spese indispensabili per il funzionamento;

**RITENUTO** necessario, per quanto espresso in premessa e al fine di garantirne la funzionalità, dover dotare l'ente dei documenti contabili e, per tanto, procedere alla corretta formulazione ed adozione degli stessi in continuità amministrativa e contabile;

**RILEVATA**, pertanto, la necessità, al fine di dare attuazione al principio contabile generale della competenza finanziaria di cui all'art. 3 comma 4 del D.Lgs. 118/2011, di procedere al riaccertamento ordinario dei residui al 31.12.2018;

**CONSIDERATO** che il Consorzio ha operato in regime di gestione provvisoria, sulla base degli stanziamenti previsti nel Bilancio di previsione pluriennale 2017-2019 autorizzatorio, adottato con delibera consortile n. 14 del 29.12.2017 con il parere favorevole del Collegio dei Revisori ed approvato dall'organo tutorio con D.R.S. 22 del 17 gennaio 2018, in conseguenza della mancata approvazione del Bilancio di Previsione 2018/2020;

**CONSIDERATO CHE:**

- con decreto n. 126/2014, correttivo e integrativo del decreto legislativo n. 118 del 23 giugno 2011, recante disposizioni in materia di armonizzazione dei sistemi contabili e degli schemi di bilancio delle regioni, degli enti locali e dei loro organismi, sono stati individuati i principi contabili fondamentali del coordinamento della finanza pubblica ai sensi dell'art.7, c.3 della Costituzione;

- ai sensi del comma 4 dell'art. 3 e dal punto 9.1 dell'allegato 4/2 al superiore decreto, è necessario effettuare il riaccertamento ordinario dei residui con l'adozione di una delibera che precede l'approvazione del rendiconto generale;

**VISTA** la Delibera n. 5 del 12.03.2019 con la quale sono state apportate ai residui esistenti al 31 dicembre 2017 le variazioni in diminuzione dei residui attivi per complessivi € 96.409,20 ed in detrazione dei residui passivi per complessivi € 157.604,68;

**CONSIDERATO** che occorre inserire nel Rendiconto Generale 2018, di imminente approvazione, le risultanze delle predette variazioni di cui alla superiore Delibera, nonché i residui formati nell'esercizio di competenza 2018;

**RITENUTO** di dover provvedere alla ricognizione di tutti i residui, attivi e passivi, provenienti sia dalla competenza dell'esercizio finanziario 2018 che dagli esercizi precedenti, al fine di accertare il permanere delle condizioni che hanno originato l'accertamento ovvero l'impegno;

**TUTTO QUANTO** sopra premesso e considerato;

**VISTO** lo Statuto Consortile;

**VISTA** la Circolare N. 7 del 14/03/2016 dell'Assessorato Regionale dell'Economia;


VISTA la Relazione del Capo Settore Ragioneria, Rag. Mario Venticinque, sulla ricognizione dei residui attivi e passivi al 31/12/2018, acquisita al protocollo consortile n. 99 del 05/04/2019;  
CON il voto consultivo favorevole del Direttore Generale.

### DELIBERA

- 1) Approvare i residui attivi e passivi, da inserire nel Rendiconto Generale dell'esercizio 2018, come dagli elenchi allegati alla presente deliberazione:
  - Allegato "A" – elenco dei residui attivi per complessive € 18.347.389,28;
  - Allegato "B" elenco dei residui passivi per complessive € 14.783.911,69;
- 2) Dare atto che tutti i residui hanno singolarmente le caratteristiche prescritte dalla circ. 7/2016 dell'Assessorato Economia, nonché la classificazione ai sensi del D.Lgs. n. 118 del 23 giugno 2011.
- 3) Inserire nel Rendiconto Generale relativo all'esercizio finanziario 2018 le risultanze dei superiori elenchi.
- 4) Trasmettere la presente Deliberazione, unitamente al Rendiconto Generale 2018, al Servizio 4 – Infrastrutture, Irrigazione ed Enti vigilati - del Dipartimento Regionale dello Sviluppo rurale e territoriale dell'Assessorato Regionale dell'Agricoltura, dello Sviluppo Rurale e della Pesca Mediterranea, ai sensi delle LL.RR. N. 2/2002 e 4/2003 e successive modifiche ed integrazioni, per gli adempimenti di competenza.
- 5) Trasmettere la presente Deliberazione alla Banca Monte dei Paschi di Siena – Agenzia di Enna, cassiere consortile.

F.to

**IL DIRETTORE GENERALE**  
(Ing. Fabio Bizzini)



F.to


**IL COMMISSARIO STRAORDINARIO**  
(Sig. Nicodemo Francesco)

ISTRUTTORIA - Pareri a rilevanza interna

Per quanto concerne la regolarità tecnica il responsabile del servizio interessato esprime parere:  
FAVOREVOLE

**F.to Il Capo Settore Ragioneria**  
(Rag. Mario Venticinque)


**F.to Il Dirigente Area Contabilità e Finanza**  
(Dott. Giuseppe Barbagallo)



VISTO DI REGOLARITA' CONTABILE

Per quanto concerne la regolarità contabile si esprime parere: FAVOREVOLE

**F.to Il Capo Settore Ragioneria**  
(Rag. Mario Venticinque)




## CERTIFICATO DI PUBBLICAZIONE

SI CERTIFICA

che la presente Deliberazione n. 09 del 10.04.2019 è stata pubblicata all'Albo Consorziale e sul sito istituzionale del Consorzio ([www.consorziobonifica6enna.it](http://www.consorziobonifica6enna.it)) dal

al

Enna, li .....



AREA AMMINISTRATIVA  
IL CAPO SETTORE SEGRETERIA  
AFFARI GENERALI E LEGALI  
(Avv. D. Eleonora Bruno)

E' copia conforme per uso amministrativo.

Enna, li .....

AREA AMMINISTRATIVA  
IL CAPO SETTORE SEGRETERIA  
AFFARI GENERALI E LEGALI  
(Avv. D. Eleonora Bruno)

ANNO RESIDUO	CAPITOLO		IMPORTO	Variazioni +/-	IMPORTO Riscossioni	IMPORTO Da Riscuotere
Competenza	100.0	CONTRIBUTI ORDINARI A FRONTE DELLE SPESE DELL'ANNO PER LA GESTIONE CORRENTE DA PARTE DEI CONSORZIATI	3.404.000,00	0,00	0,00	3.404.000,00
2015	100.0		1.230.790,85	0,00	3.290,00	1.227.500,85
2016	100.0		470.333,35	0,00	0,00	470.333,35
2017	100.0		3.260.414,39	-6.389,43	37.479,58	3.216.545,38
			8.365.538,59	-6.389,43	40.769,58	8.318.379,58
	Totale Classificazione					
	1.101.0160		8.365.538,59	-6.389,43	40.769,58	8.318.379,58
Competenza	110.0	CONTRIBUTO AD INTEGRAZIONE DEL BILANCIO PARI AL 95% DI RETRIBUZIONI, ACCESSORI, ONERI ASSISTENZIALI E PREVIDENZIALI ED ONERI DI GESTIONE L.R.	5.277.502,96	0,00	2.188.325,80	3.089.177,16
2017	110.0		1.071.422,69	0,00	1.071.422,69	0,00
2008	111.0	CONTRIBUTI PER LA MANUTENZIONE ORDINARIA DI OPERE PUBBLICHE	6.348.925,65	0,00	3.259.748,49	3.089.177,16
2009	111.0		0,00	0,00	0,00	0,00
2015	111.0		600.000,00	0,00	196.959,84	403.040,16
Competenza	113.0	CONTRIBUTO SU STIPENDI PERSONALE STRAORDINARIO O A TEMPO DETERMINATO - GARANZIE OCCUPAZIONALI L.R. 42003 ART. 106	1.527.723,48	0,00	1.275.974,71	251.748,77
2016	113.0		25.524,63	0,00	19.244,25	6.280,37
2017	113.0		235.173,47	0,00	235.173,47	0,00
2009	119.0	CONTRIBUTO REGIONALE PER LA GESTIONE ED ESERCIZIO OPERE DI BONIFICA (MIGLIAIA E CUSTODIA DIGHE E IMPIANTI VARI)	1.788.421,58	0,00	1.530.332,44	258.029,14
			0,00	0,00	0,00	0,00
	Totale Classificazione					
	2.101.0101		8.737.347,23	0,00	4.987.100,77	3.750.246,46
Competenza	103.0	CONTRIBUTI A CARICO DELLA PROPRIETA'... PER L'ESERCIZIO IRRIGUO	589.607,88	0,00	40.516,44	549.091,44
2003	103.0		44.258,51	0,00	39,89	44.218,62
2010	103.0		531.248,96	-340,85	177,86	530.730,25
2011	103.0		58.022,14	-5,83	5.321,85	52.694,46
2012	103.0		58.464,29	-1.852,41	9.722,00	46.889,88

All. A)

**RESIDUI ATTIVI 2018**

(\*) Incluse Proposte di Variazione

(Ordinati per CLASSIFICAZIONE,CAPITOLO,ANNO RESIDUO) (Solo totali)

ANNO RESIDUO	CAPITOLO		IMPOR TO	Variazioni +/-	IMPOR TO Riscossioni	IMPOR TO Da Riscuotere
2013	103.0	CONTRIBUTI A CARICO DELLA PROPRIET... PER L'ESERCIZIO IRRIGUO	115.833,32	-32,18	1.384,09	114.417,05
2014	103.0		55.546,12	-334,71	11.763,63	43.447,78
2015	103.0		188.656,31	-1.601,78	17.151,95	169.902,58
2016	103.0		298.822,17	-2.064,66	98.113,70	198.643,81
2017	103.0		587.766,84	-7.137,10	211.846,04	368.783,70
			2.528.226,54	-13.369,52	396.037,45	2.118.819,57
		CONTRIBUTO DEI CONSORZIATI PER SPESE DI APPRESAMENTO E VARIE PER EDUZIONE				
		IACQUA				
2009	104.0		920.906,91	0,00	216.101,17	704.805,74
2010	104.0		451.973,53	0,00	4.485,75	447.487,78
2011	104.0		537.397,79	0,00	6.576,53	530.821,26
2012	104.0		80.528,47	0,00	4.632,61	75.895,86
2013	104.0		160.103,62	-526,84	20.195,26	139.381,52
2014	104.0		143.812,70	-2.901,89	5.812,94	135.097,87
2015	104.0		117.052,32	-7.183,76	32.426,08	77.442,48
2016	104.0		235.741,53	-13.235,34	65.026,28	157.479,91
2017	104.0		358.113,72	-27.139,95	170.335,55	160.638,22
			934.294,66	-25.551,82	598.946,08	309.796,76
			3.939.925,25	-76.539,60	1.124.538,25	2.738.847,40
		CONTRIBUTI PER LA GESTIONE DELL'IMPIANTO DI DEPURAZIONE COMUNI DI ASSORO E LEONFORTE (P.M.)				
2006	107.0		303.974,00	0,00	0,00	303.974,00
		CONTRIBUTI VARI DA PARTE DEI COMUNI E DELLA PROVINCIA				
2012	131.0		25.000,00	0,00	0,00	25.000,00
2013	131.0		1.000,00	0,00	0,00	1.000,00
2014	131.0		845,34	0,00	0,00	845,34
2015	131.0		23.000,00	0,00	0,00	23.000,00
2016	131.0		38.545,33	0,00	0,00	38.545,33
2017	131.0		14.800,00	0,00	0,00	14.800,00
			44.004,00	0,00	16.296,00	27.708,00
			147.194,67	0,00	16.296,00	130.898,67
		Totale Classificazione				
			6.919.320,46	-89.909,12	1.536.871,70	5.292.539,64
		AFFITTI DI BENI IMMOBILI				





**RESIDUI ATTIVI 2018**

(\*) Include Proposte di Variazione

(Ordinati per CLASSIFICAZIONE,CAPITOLO,ANNO RESIDUO) (Solo totali)

ANNO RESIDUO	CAPITOLO		IMPORTO	Variazioni +/-	IMPORTO Riscossioni	IMPORTO Da Riscuotere
Competenza 2009	413.0	SOMME RICEVUTE DALL'ENP.A.L. PER PAGAMENTO TRATTAMENTO DI FINE RAPPORTO	200.675,59	0,00	200.675,59	0,00
			0,00	0,00	0,00	0,00
Competenza 2017	413.0		3.199,29	0,00	3.199,29	0,00
			203.874,88	0,00	203.874,88	0,00
	Totale Classificazione		203.874,88	0,00	203.874,88	0,00
	4.500.0400					
Competenza	711.0	ANTICIPAZIONI DEL TESORIERE	2.180.921,51	0,00	2.180.921,51	0,00
	Totale Classificazione		2.180.921,51	0,00	2.180.921,51	0,00
Competenza	920.0	TRATTENUTE SINDACALI	10.368,40	0,00	10.368,40	0,00
Competenza	921.0	TRATTENUTE AL PERSONALE PER CONTO DI TERZI	121.120,11	0,00	121.120,11	0,00
	Totale Classificazione		131.488,51	0,00	131.488,51	0,00
	9.100.0100					
Competenza	900.0	RITENUTE ERARIALI SU REDDITI DI LAVORO DIPENDENTE	967.064,79	0,00	967.064,79	0,00
Competenza	910.0	RITENUTE PREVIDENZIALI E ASSISTENZIALI A CARICO DEI LAVORATORI DIPENDENTI	476.852,27	0,00	476.852,27	0,00
	Totale Classificazione		1.443.917,06	0,00	1.443.917,06	0,00
	9.100.0200					
Competenza	901.0	RITENUTE ERARIALI SU REDDITI DI LAVORO AUTONOMO	5.845,87	0,00	5.845,87	0,00
	Totale Classificazione		5.845,87	0,00	5.845,87	0,00
	9.100.0300					
Competenza 2016	990.0	PARTITE IN CONTO SOSPESO	7.310,59	0,00	7.310,59	0,00
			5.296,32	-110,65	5.185,67	0,00
		RISCOSSIONE SOMME ANTICIPATE ALL'ECONOMO	12.606,91	-110,65	12.496,26	0,00

**RESIDUI ATTIVI 2018**

(\*) Incluse Proposte di Variazione

(Ordinati per CLASSIFICAZIONE, CAPITOLO, ANNO RESIDUO) (Solo totali)

ANNO RESIDUO	CAPITOLO	IMPORTO	Variazioni +/-	IMPORTO Riscossioni	IMPORTO Da Riscuotere
Competenza 2017	991.0 991.0	5.000,00 5.000,00 10.000,00	0,00 0,00 0,00	0,00 5.000,00 5.000,00	5.000,00 0,00 5.000,00
Competenza	994.0	6.708,04	0,00	4.293,42	2.414,62
	Totale Classificazione 9.100.9900	29.314,95	-110,65	21.789,68	7.414,62
2013	930.0	171.369,05	0,00	24.074,07	147.294,98
2014	930.0	81.806,86	0,00	0,00	81.806,86
2016	930.0	93.556,39	0,00	54.184,37	39.372,02
2017	930.0	51.220,00	0,00	32.593,82	18.626,18
Competenza	931.0	397.952,30 3.301,51	0,00 0,00	110.852,26 3.301,51	287.100,04 0,00
	Totale Classificazione 9.200.9900	401.253,81	0,00	114.153,77	287.100,04
<b>TOTALE GENERALE</b>		30.440.221,29	-96.409,20	11.996.422,81	18.347.389,28

*man*

AN. A)

Al. A)

# CONSORZIO DI BONIFICA 6 - ENNA

## ELENCO RESIDUI ATTIVI GESTIONE 2018

(Pag. 1)

CLASSIFICAZIONE		A. Residuo	€	Totali
1.101.0160	Tributo per l'esercizio delle funzioni di tutela, protezione e igiene dell'ambiente	2015	1.227.500,85	
1.101.0160	Tributo per l'esercizio delle funzioni di tutela, protezione e igiene dell'ambiente	2016	470.333,35	
1.101.0160	Tributo per l'esercizio delle funzioni di tutela, protezione e igiene dell'ambiente	2017	3.216.545,38	
1.101.0160	Tributo per l'esercizio delle funzioni di tutela, protezione e igiene dell'ambiente	2018	3.404.000,00	
<b>Tot. Titolo 1</b>				<b>8.318.379,58</b>
2.101.0101	Trasferimenti correnti da Amministrazioni Centrali	2015	403.040,16	
2.101.0101	Trasferimenti correnti da Amministrazioni Centrali	2016	6.280,37	
2.101.0101	Trasferimenti correnti da Amministrazioni Centrali	2018	3.340.925,93	
<b>Tot. Titolo 2</b>				<b>3.750.246,46</b>
3.100.0200	Entrate dalla vendita e dall'erogazione di servizi	2003	44.218,62	
3.100.0200	Entrate dalla vendita e dall'erogazione di servizi	2006	303.974,00	
3.100.0200	Entrate dalla vendita e dall'erogazione di servizi	2009	447.487,78	
3.100.0200	Entrate dalla vendita e dall'erogazione di servizi	2010	1.061.551,51	
3.100.0200	Entrate dalla vendita e dall'erogazione di servizi	2011	128.590,32	
3.100.0200	Entrate dalla vendita e dall'erogazione di servizi	2012	187.271,40	
3.100.0200	Entrate dalla vendita e dall'erogazione di servizi	2013	250.360,26	
3.100.0200	Entrate dalla vendita e dall'erogazione di servizi	2014	143.890,26	
3.100.0200	Entrate dalla vendita e dall'erogazione di servizi	2015	365.927,82	
3.100.0200	Entrate dalla vendita e dall'erogazione di servizi	2016	374.082,03	
3.100.0200	Entrate dalla vendita e dall'erogazione di servizi	2017	706.288,46	
3.100.0200	Entrate dalla vendita e dall'erogazione di servizi	2018	1.278.897,18	
3.100.0300	Proventi derivanti dalla gestione dei beni	2011	1.600,00	
3.100.0300	Proventi derivanti dalla gestione dei beni	2013	41,00	
3.100.0300	Proventi derivanti dalla gestione dei beni	2014	600,00	
3.100.0300	Proventi derivanti dalla gestione dei beni	2015	930,00	
3.100.0300	Proventi derivanti dalla gestione dei beni	2016	720,00	
3.100.0300	Proventi derivanti dalla gestione dei beni	2017	720,00	
3.100.0300	Proventi derivanti dalla gestione dei beni	2018	3.237,00	
3.300.0300	Altri interessi attivi	2018	243,64	
3.500.0200	Rimborsi in entrata	2017	240.821,50	
3.500.0200	Rimborsi in entrata	2018	442.795,80	
<b>Tot. Titolo 3</b>				<b>5.984.248,58</b>
9.100.9900	Altre entrate per partite di giro	2018	7.414,62	
9.200.9900	Altre entrate per conto terzi	2013	147.294,98	

# CONSORZIO DI BONIFICA 6 - ENNA

## ELENCO RESIDUI ATTIVI GESTIONE 2018

(Pag.2)

CLASSIFICAZIONE		A.Residuo	€	Totali
9.200.9900	Altre entrate per conto terzi	2014	81.806,86	
9.200.9900	Altre entrate per conto terzi	2016	39.372,02	
9.200.9900	Altre entrate per conto terzi	2017	18.626,18	
<i>Tot.Titolo 9</i>				294.514,66
<i>Tot.GENERALE</i>				18.347.389,28

# CONSORZIO DI BONIFICA 6 - ENNA

## ELENCO RESIDUI ATTIVI GESTIONE 2018

RIEPILOGO	
Anno	€
2003	44.218,62
2006	303.974,00
2009	447.487,78
2010	1.061.551,51
2011	130.190,32
2012	187.271,40
2013	397.696,24
2014	226.297,12
2015	1.997.398,83
2016	890.787,77
2017	4.183.001,52
2018	8.477.514,17
<b>TOTALE</b>	<b>18.347.389,28</b>



**CONSORZIO DI BONIFICA 6 - ENNA**  
**RESIDUI PASSIVI 2018**

(\*) Includi Proposte di Variazione

(Ordinati per CLASSIFICAZIONE, CAPITOLO, ANNO RESIDUO) (Solo totali)

ANNO RESIDUO	CAPITOLO	IMPORTO	Variazioni +/-	IMPORTO Pagamenti	IMPORTO Da pagare
Competenza 2017	100.0	4.283.840,98	0,00	3.074.287,51	1.209.553,47
	100.0	604.572,08	0,00	604.572,08	0,00
		4.888.413,06	0,00	3.678.859,59	1.209.553,47
Competenza 2016	101.0	1.108.473,39	0,00	1.107.941,66	531,73
	101.0	5.885,07	0,00	5.885,07	0,00
2009	102.0	1.114.358,46	0,00	1.113.826,73	531,73
		52.000,00	0,00	0,00	52.000,00
Competenza 2017	105.0	2.400,00	0,00	2.400,00	0,00
	105.0	2.400,00	0,00	2.400,00	0,00
2016	106.0	4.800,00	0,00	4.800,00	0,00
		8.187,50	0,00	0,00	8.187,50
Competenza 2015	108.0	1.334.198,80	0,00	877.401,56	456.797,24
	108.0	17.359,78	0,00	9.960,54	7.399,24
	108.0	330.429,03	0,00	281.743,46	48.685,57
	108.0	393.130,43	0,00	384.057,92	9.072,51
2017		2.075.118,04	0,00	1.553.163,48	521.954,56
Competenza 2015	109.0	164.657,01	0,00	18.154,68	146.502,33
	109.0	181.182,71	0,00	5.747,40	175.435,31
	109.0	50.786,26	0,00	50.786,26	0,00
	109.0	127.989,19	0,00	127.989,19	0,00
2017		524.615,17	0,00	202.677,53	321.937,64
Competenza 2011	152.0	548,47	0,00	0,00	548,47
	152.0	28.090,79	0,00	9.499,35	18.591,44
	152.0	22.620,16	0,00	5.955,59	16.664,57
	152.0	9.588,84	0,00	3.594,15	5.994,69
	152.0	2.520,25	0,00	0,00	2.520,25

Att. B)

June

**RESIDUI PASSIVI 2018**

(\*) Includo Proposte di Variazione

(Ordinati per CLASSIFICAZIONE, CAPITOLO, ANNO RESIDUO) (Solo totali)

ANNO RESIDUO	CAPITOLO		IMPORTO	Variazioni +/-	IMPORTO Pagamenti	IMPORTO Da pagare
2017	152.0	TRATTAMENTO PER MISSIONI ALL'INTERNO E ALL'ESTERO	3.866,23	0,00	0,00	3.866,23
			67.234,74	0,00	19.049,09	48.185,65
	<b>Totale Classificazione</b>		8.734.726,97	0,00	6.572.376,42	2.162.350,55
	<b>Totale Classificazione</b>		<b>16.01.1.101</b>			
<b>Competenza</b>		<b>IMPOSTA REGIONALE SULLE ATTIVITA' PRODUTTIVE</b>				
2015	115.0		447.332,85	0,00	345.176,62	102.156,23
2016	115.0		183.852,04	0,00	0,00	183.852,04
2017	115.0		376.267,48	0,00	0,00	376.267,48
			155.302,15	0,00	51.554,03	103.748,12
			1.162.754,52	0,00	396.730,65	766.023,87
<b>Competenza</b>		<b>IMPOSTA SUL REDDITO</b>				
2017	610.0		2.712,47	0,00	2.712,47	0,00
			2.117,00	0,00	2.117,00	0,00
			4.829,47	0,00	4.829,47	0,00
<b>Competenza</b>		<b>TASSE COMUNALI</b>				
2011	612.0		17.633,60	0,00	0,00	17.633,60
2014	612.0		202,61	0,00	0,00	202,61
2015	612.0		3.948,90	0,00	0,00	3.948,90
2016	612.0		11.411,20	0,00	3.118,40	8.292,80
2017	612.0		17.565,93	0,00	0,00	17.565,93
			17.942,80	0,00	0,00	17.942,80
			68.705,04	0,00	3.118,40	65.586,64
<b>Competenza</b>		<b>ROLLATURA, VIDIMAZIONE ED ALTRI ADEMPIMENTI LEGALI</b>				
2017	614.0		457,57	0,00	457,57	0,00
			309,87	0,00	309,87	0,00
			767,44	0,00	767,44	0,00
<b>Competenza</b>		<b>IMPOSTE, TASSE E TRIBUTI VARI</b>				
2013	615.0		2.357,74	0,00	382,95	1.974,79
2014	615.0		3.741,00	0,00	0,00	3.741,00
2016	615.0		1.678,40	0,00	0,00	1.678,40
2017	615.0		3.118,40	0,00	0,00	3.118,40
			2.607,80	0,00	16,00	2.591,80
			13.503,34	0,00	398,95	13.104,39
2012	616.0	TASSA DI CIRCOLAZIONE AUTOMEZZI	232,40	0,00	0,00	232,40
2013	616.0		246,87	0,00	0,00	246,87
			479,27	0,00	0,00	479,27
	<b>Totale Classificazione</b>		1.251.039,08	0,00	405.844,91	845.194,17
		ACQUISTO DI MATERIALE DI CONSUMO E NOLEGGIO DI MATERIALE TECNICO				



**RESIDUI PASSIVI 2018**

(\*) Includo Proposte di Variazione

(Ordinati per CLASSIFICAZIONE, CAPITOLO, ANNO RESIDUO) (Solo totali)

ANNO RESIDUO	CAPITOLO	IMPORTO	Variazioni +/-	IMPORTO Pagamenti	IMPORTO Da pagare
Competenza	131.0	2.784,67	0,00	2.248,61	536,06
2012	131.0	157,83	0,00	60,00	97,83
2013	131.0	221,50	0,00	121,50	100,00
2014	131.0	97,60	0,00	97,60	0,00
2017	131.0	862,39	0,00	837,99	24,40
		4.123,99	0,00	3.365,70	758,29
Competenza	134.0	2.415,69	0,00	0,00	2.415,69
2009	134.0	14.495,00	0,00	0,00	14.495,00
2011	134.0	150,41	0,00	0,00	150,41
2013	134.0	62,70	0,00	0,00	62,70
2014	134.0	9.579,00	0,00	0,00	9.579,00
2015	134.0	1.836,86	0,00	0,00	1.836,86
2016	134.0	3.900,74	0,00	0,00	3.900,74
2017	134.0	7.322,75	0,00	0,00	7.322,75
		39.763,15	0,00	0,00	39.763,15
Competenza	135.0	4.800,00	0,00	0,00	4.800,00
2016	135.0	3.693,00	0,00	0,00	3.693,00
2017	135.0	5.246,26	0,00	0,00	5.246,26
		13.739,26	0,00	0,00	13.739,26
Competenza	136.0	674,78	0,00	163,10	511,68
2010	136.0	1.480,69	0,00	686,15	794,54
2011	136.0	907,50	0,00	595,05	312,45
2012	136.0	605,00	0,00	605,00	0,00
2013	136.0	1.406,17	0,00	607,50	798,67
2014	136.0	610,00	0,00	610,00	0,00
2015	136.0	2.119,60	0,00	0,00	2.119,60
2017	136.0	161,71	0,00	88,51	73,20
		7.965,45	0,00	3.355,31	4.610,14
Competenza	137.0	152,25	0,00	119,75	32,50
2015	137.0	69,48	0,00	0,00	69,48
2017	137.0	10,70	0,00	10,70	0,00
		232,43	0,00	130,45	101,98

All. B)

*Handwritten signature*

# CONSORZIO DI BONIFICA 6 - ENNA

## RESIDUI PASSIVI 2018

(\*) Includo Proposte di Variazione

(Ordinati per CLASSIFICAZIONE, CAPITOLO, ANNO RESIDUO) (Solo totali)

ANNO RESIDUO	CAPITOLO		IMPORTO	Variazioni +/-	IMPORTO Pagamenti	IMPORTO Da pagare	
Competenza 2013 2014 2015 2016 2017	138.0 138.0 138.0 138.0 138.0	SPSE TELEFONICHE	5.696,58	0,00	0,00	5.696,58	
			4.912,93	0,00	885,34	4.027,59	
			5.071,43	0,00	4.380,58	690,85	
			8.960,08	0,00	5.943,97	3.016,11	
			7.429,52	0,00	2.109,10	5.320,42	
			6.024,15	0,00	0,00	6.024,15	
			38.094,69	0,00	13.318,99	24.775,70	
Competenza 2013 2014 2015 2016 2017	139.0 139.0 139.0 139.0 139.0	SPSE PER L'ENERGIA ELETTRICA PER L'ILLUMINAZIONE DEGLI UFFICI	8.123,54	0,00	0,00	8.123,54	
			4.658,38	-114,06	0,00	4.544,32	
			7.813,50	0,00	0,00	7.813,50	
			10.443,92	-448,23	0,00	9.995,69	
			14.584,16	-5.013,74	3.263,61	6.306,81	
			15.000,00	-8.255,12	0,00	6.744,88	
			60.623,50	-13.831,15	3.263,61	43.528,74	
Competenza 2010 2011 2012 2013 2014 2015 2016 2017	140.0 140.0 140.0 140.0 140.0 140.0 140.0	COMBUSTIBILI ED ENERGIA ELETTRICA PER RISCALDAMENTO DEGLI UFFICI	8.253,75	0,00	0,00	8.253,75	
			2.422,43	0,00	0,00	2.422,43	
			5.645,63	0,00	0,00	5.645,63	
			7.307,24	0,00	0,00	7.307,24	
			3.013,28	0,00	0,00	3.013,28	
			7.971,72	0,00	0,00	7.971,72	
			4.868,16	0,00	0,00	4.868,16	
2.973,56	0,00	325,11	2.648,45				
7.633,58	0,00	0,00	7.633,58				
50.089,35	0,00	325,11	49.764,24				
Competenza 2014	141.0 141.0	SPSE PER LA PULIZIA DEI LOCALI, VIGILANZA ED ALTRI SERVIZI DIVERSI	420,66	0,00	420,66	0,00	
			2.000,00	0,00	0,00	2.000,00	
			2.420,66	0,00	420,66	2.000,00	
Competenza 2011 2012 2013	142.0 142.0 142.0 142.0	CANONI D'ACQUA PER IL FUNZIONAMENTO DEGLI UFFICI	500,00	0,00	0,00	500,00	
			979,66	0,00	0,00	979,66	
			349,00	0,00	0,00	349,00	
			149,00	0,00	0,00	149,00	

**RESIDUI PASSIVI 2018**

(\*) Incluse Proposte di Variazione

(Ordinati per CLASSIFICAZIONE, CAPITOLO, ANNO RESIDUO) (Solo totali)

ANNO RESIDUO	CAPITOLO	IMPORTO	Variazioni +/-	IMPORTO Pagamenti	IMPORTO Da pagare
2014	142.0	190,00	0,00	0,00	190,00
2015	142.0	308,00	0,00	0,00	308,00
2016	142.0	353,00	0,00	0,00	353,00
2017	142.0	500,00	0,00	0,00	500,00
		3.328,66	0,00	0,00	3.328,66
2008	148.0	46.490,63	0,00	0,00	46.490,63
2009	148.0	13.803,56	0,00	0,00	13.803,56
2010	148.0	18.964,29	0,00	0,00	18.964,29
		79.258,48	0,00	0,00	79.258,48
Competenza	149.0	13.621,64	0,00	9.757,90	3.863,74
2015	149.0	202,00	0,00	202,00	0,00
2017	149.0	3.000,85	0,00	1.120,00	1.880,85
		16.824,49	0,00	11.079,90	5.744,59
Competenza	153.0	448.515,39	0,00	36.367,30	412.148,09
2008	153.0	27.071,45	-27.071,45	0,00	0,00
2009	153.0	157.259,00	0,00	0,00	157.259,00
2010	153.0	2.356,76	-2.356,76	0,00	0,00
2011	153.0	5.281,40	-5.281,40	0,00	0,00
2012	153.0	15.923,13	-3.971,86	0,00	11.951,27
2014	153.0	3.542,51	0,00	451,85	3.090,66
2015	153.0	54.946,97	-1.527,55	19.519,42	33.900,00
2016	153.0	94.306,24	0,00	11.130,00	83.176,24
2017	153.0	372.665,90	-11.407,64	120.142,47	241.115,79
		1.181.868,75	-51.616,66	187.611,04	942.641,05
Competenza	157.0	11.585,62	0,00	8.427,84	3.157,78
2016	157.0	110,65	-110,65	0,00	0,00
2017	157.0	2.063,80	0,00	2.063,80	0,00
		13.760,07	-110,65	10.491,64	3.157,78
Competenza	158.0	17.771,20	0,00	7.771,20	10.000,00
2012	158.0	68.599,14	0,00	207,45	68.391,69

Al. B)

*[Handwritten signature]*

**RESIDUI PASSIVI 2018**

(\*) Include Proposte di Variazione

(Ordinati per CLASSIFICAZIONE, CAPITOLO, ANNO RESIDUO) (Solo totali)

ANNO RESIDUO	CAPITOLO		IMPORTO	Variazioni +/-	IMPORTO Pagamenti	IMPORTO Da pagare
2014	158.0	COMPENSO AGLI ESATTORI PER RISCOSSIONI DI CONTRIBUTI CONSORZIALI	16.088,02	0,00	4,92	16.083,10
2015	158.0		61.072,27	0,00	0,00	61.072,27
2016	158.0		46.055,48	0,00	3.896,30	42.159,18
2017	158.0		35.500,00	-13.921,30	21.578,70	0,00
			245.086,11	-13.921,30	33.458,57	197.706,24
<b>Competenza</b>	<b>161.0</b>	<b>SPESA URGENTI ED INDIFFERIBILI PER IL RIPRISTINO DI CONDIZIONI DI IGIENE E SICUREZZA SIA PER IMMOBILI CHE PER IMPIANTI ED ATTREZZATURE. SPES</b>	<b>2.988,28</b>	<b>0,00</b>	<b>0,00</b>	<b>2.988,28</b>
2012	161.0		376,93	0,00	0,00	376,93
2014	161.0		782,59	0,00	0,00	782,59
2015	161.0		54,51	0,00	0,00	54,51
2017	161.0		1.808,33	0,00	0,00	1.808,33
			6.010,64	0,00	0,00	6.010,64
<b>Competenza</b>	<b>162.0</b>	<b>SPESA PER PUBBLICAZIONI, REGISTRAZIONE E NOTTICIA ATTI</b>	<b>4.452,25</b>	<b>0,00</b>	<b>420,00</b>	<b>4.032,25</b>
2009	162.0		184,00	0,00	0,00	184,00
2011	162.0		329,00	0,00	0,00	329,00
2013	162.0		908,00	0,00	0,00	908,00
2014	162.0		1.145,62	0,00	0,00	1.145,62
2015	162.0		1.624,32	0,00	0,00	1.624,32
2016	162.0		2.844,86	0,00	225,95	2.618,91
2017	162.0		1.080,75	0,00	645,75	435,00
			12.558,80	0,00	1.291,70	11.277,10
<b>Competenza</b>	<b>432.0</b>	<b>ACQUISTO DI BENI ED ALTRI MATERIALI PER L'ESERCIZIO DI IMPIANTI IDRICI</b>	<b>527.190,56</b>	<b>0,00</b>	<b>20.729,25</b>	<b>506.461,31</b>
2008	432.0		124.245,66	0,00	0,00	124.245,66
2009	432.0		78.790,84	0,00	0,00	78.790,84
2010	432.0		20.480,42	0,00	69,00	20.411,42
2011	432.0		35.677,71	0,00	0,00	35.677,71
2012	432.0		429.574,62	0,00	0,00	429.574,62
2013	432.0		448.390,74	-0,02	1.527,30	446.863,42
2014	432.0		436.851,86	0,00	4.214,64	432.637,22
2015	432.0		464.942,98	-183,96	225,20	464.533,82
2016	432.0		566.200,82	-406,95	8.090,46	557.703,41

**CONSORZIO DI BONIFICA 6 - ENNA**  
**RESIDUI PASSIVI 2018**

(\*) Includo Proposte di Variazione

(Ordinati per CLASSIFICAZIONE, CAPITOLO, ANNO RESIDUO) (Solo totali)

ANNO RESIDUO	CAPITOLO	DESCRIZIONE	IMPORTO	Variazioni +/-	IMPORTO Pagamenti	IMPORTO Da pagare
2017	432.0	ACQUISTO DI BENI ED ALTRI MATERIALI PER L'ESERCIZIO DI IMPIANTI IDRICI	603.107,46 3.735.453,67	-741,56 -1.332,49	9.207,13 44.062,98	593.158,77 3.690.058,20
Competenza	433.0	ASSISTENZA MANUTENZIONE ED ALTRE PRESTAZIONI DI TERZI PER GLI IMPIANTI IDRICI, MACCHINARI ED ATTREZZATURE	40.532,44	0,00	14.534,94	25.997,50
2010	433.0		2.771,37	0,00	0,00	2.771,37
2011	433.0		133.108,25	0,00	0,00	133.108,25
2012	433.0		6.776,17	0,00	0,00	6.776,17
2013	433.0		10.608,17	0,00	0,00	10.608,17
2014	433.0		1.315,97	0,00	0,00	1.315,97
2015	433.0		17.205,72	0,00	802,56	16.403,16
2016	433.0		3.460,35	0,00	1.595,00	1.865,35
2017	433.0		9.441,52	0,00	9.441,52	0,00
			225.219,96	0,00	26.374,02	198.845,94
Competenza	434.0	ONORARI E COMPENSI PER LA SICUREZZA E LA GUARDIANIA DELLE DIGHE	456.742,52	0,00	1.345,98	455.396,54
2015	434.0		8.232,11	-3.330,31	4.901,80	0,00
2016	434.0		56.376,56	-3.240,36	53.136,20	0,00
2017	434.0		438.270,78	0,00	353.602,91	84.667,87
			959.621,97	-6.570,67	412.986,89	540.064,41
Competenza	435.0	ACQUISTO DI BENI ED ALTRI MATERIALI PER L'ESERCIZIO DI IMPIANTI DI IRRIGAZIONE	148.792,59	0,00	38.475,31	110.317,28
2008	435.0		47.367,18	-24.784,01	10.200,00	12.383,17
2009	435.0		16.064,57	-16.015,99	0,00	48,58
2010	435.0		712,08	0,00	79,08	633,00
2011	435.0		62.832,32	0,00	66,98	62.765,34
2012	435.0		456,39	0,00	0,00	456,39
2013	435.0		50.529,30	0,00	411,55	50.117,75
2014	435.0		58.620,95	0,00	1.652,81	56.968,14
2015	435.0		69.898,26	-225,82	11.600,92	58.071,52
2016	435.0		55.673,96	0,00	5.928,28	49.745,68
2017	435.0		111.292,29	-1.171,19	8.680,50	101.440,60
			622.239,89	-42.197,01	77.095,43	502.947,45
		ASSISTENZA MANUTENZIONE ED ALTRE PRESTAZIONI DI TERZI PER GLI IMPIANTI DI IRRIGAZIONE, MACCHINARI ED ATTREZZATURE				

*Mane*

Att. B)

# CONSORZIO DI BONIFICA 6 - ENNA

## RESIDUI PASSIVI 2018

Data Elaborazione 03-04-2019  
Pagina 8

(\*) Includere Proposte di Variazione

(Ordinati per CLASSIFICAZIONE, CAPITOLO, ANNO RESIDUO) (Solo totali)

ANNO RESIDUO	CAPITOLO		IMPORTO	Variazioni +/-	IMPORTO Pagamenti	IMPORTO Da pagare
<b>Competenza</b>	<b>436.0</b>	<b>ASSISTENZA MANUTENZIONE ED ALTRE PRESTAZIONI DI TERZI PER GLI IMPIANTI DI RIRGAZIONE, MACCHINARI ED ATTREZZATURE</b>	<b>87.563,73</b>	<b>0,00</b>	<b>14.798,66</b>	<b>72.765,07</b>
2010	436.0		97,94	0,00	33,84	64,10
2011	436.0		24.782,40	0,00	0,00	24.782,40
2013	436.0		25.686,92	0,00	0,00	25.686,92
2014	436.0		27.519,58	0,00	569,54	26.950,04
2015	436.0		119.070,02	0,00	48.025,22	71.044,80
2016	436.0		42,70	0,00	0,00	42,70
2017	436.0		55.273,93	0,00	9.167,99	46.105,94
			340.037,22	0,00	72.595,25	267.441,97
<b>Competenza</b>	<b>442.0</b>	<b>TENUTA ED AGGIORNAMENTO CATASTO</b>	<b>19.642,00</b>	<b>0,00</b>	<b>0,00</b>	<b>19.642,00</b>
2017	442.0		5.124,00	0,00	5.124,00	0,00
			24.766,00	0,00	5.124,00	19.642,00
<b>Competenza</b>	<b>450.0</b>	<b>MANUTENZIONE ORDINARIA OPERE PUBBLICHE DI BONIFICA</b>	<b>88.195,06</b>	<b>0,00</b>	<b>13.490,42</b>	<b>74.704,64</b>
2009	450.0		0,00	0,00	0,00	0,00
2015	450.0		36.267,14	0,00	18.864,74	17.402,40
2016	450.0		103.323,48	0,00	58.633,78	44.689,70
2017	450.0		180.169,12	-0,60	114.690,96	65.477,56
			407.954,80	-0,60	205.679,90	202.274,30
2012	451.0	SPESA PER PROGETTAZIONI OPERE CONSORTILI	353,40	0,00	225,40	128,00
2013	600.0	ASSEGNI, INDEMNIT... E RIMBORSI ALLA PRESIDENZA	4.545,46	0,00	0,00	4.545,46
2014	600.0		1.893,94	0,00	0,00	1.893,94
2015	600.0		2.756,23	0,00	0,00	2.756,23
2016	600.0		2.017,22	0,00	0,00	2.017,22
2017	600.0		8.425,68	0,00	0,00	8.425,68
			19.638,53	0,00	0,00	19.638,53
<b>Competenza</b>	<b>603.0</b>	<b>COMPENSI, INDEMNIT... E RIMBORSI AI COMPONENTI IL COLLEGIO DEI REVISORI</b>	<b>31.849,13</b>	<b>0,00</b>	<b>0,00</b>	<b>31.849,13</b>
2017	603.0		24.772,74	0,00	14.540,58	10.232,16
			56.621,87	0,00	14.540,58	42.081,29
	<b>Totali Classificazione</b>		<b>8.167.665,79</b>	<b>-129.580,53</b>	<b>1.126.797,13</b>	<b>6.911.288,13</b>
		TRASFERIMENTI ALLA REGIONE				

All. B)

ANNO RESIDUO	CAPITOLO	IMPORTO	Variazioni +/-	IMPORTO Pagamenti	IMPORTO Da pagare
2017	401.0	75.373,25	0,00	0,00	75.373,25
Competenza					
2009	410.0	4.000,00	0,00	0,00	4.000,00
2012	410.0	776,00	0,00	0,00	776,00
2014	410.0	2.224,00	0,00	0,00	2.224,00
		1.500,00	0,00	0,00	1.500,00
		8.500,00	0,00	0,00	8.500,00
	<b>Totali Classificazione</b>				
	16.01.1.104	83.873,25	0,00	0,00	83.873,25
Competenza					
2015	590.0	14.997,19	0,00	2.617,97	12.379,22
2016	590.0	1.403,05	0,00	0,00	1.403,05
2017	590.0	10.949,87	-2.952,92	16,44	7.980,51
		78.490,03	-25.071,23	29.515,85	23.902,95
		105.840,14	-28.024,15	32.150,26	45.665,73
	<b>Totali Classificazione</b>				
	16.01.1.107	105.840,14	-28.024,15	32.150,26	45.665,73
2011	692.0	43.424,47	0,00	0,00	43.424,47
2014	692.0	74.087,83	0,00	0,00	74.087,83
		117.512,30	0,00	0,00	117.512,30
	<b>Totali Classificazione</b>				
	16.01.1.110	117.512,30	0,00	0,00	117.512,30
Competenza					
2017	511.0	60.563,75	0,00	0,00	60.563,75
	511.0	23.714,43	0,00	23.714,43	0,00
		84.278,18	0,00	23.714,43	60.563,75
	<b>Totali Classificazione</b>				
	60.01.1.107	84.278,18	0,00	23.714,43	60.563,75
2010	722.0	600,00	0,00	0,00	600,00
2016	810.0	63.476,75	0,00	63.476,75	0,00

*Man*

**RESIDUI PASSIVI 2018**

(\*) Incluse Proposte di Variazione

(Ordinati per CLASSIFICAZIONE,CAPITOLO,ANNO RESIDUO) (Solo totali)

ANNO RESIDUO	CAPITOLO		IMPORTO	Variazioni +/-	IMPORTO Pagamenti	IMPORTO Da pagare
Competenza 2008	812.0	PAGAMENTI PER TRATTAMENTO DI FINE RAPPORTO AL PERSONALE CORRISPONTO DALL'ENNA P.P.A.A.	200.000,00	0,00	200.000,00	0,00
2008	812.0		18.758,53	0,00	0,00	18.758,53
2017	812.0		115.509,50	0,00	115.509,50	0,00
			334.268,03	0,00	315.509,50	18.758,53
2008	901.0	SPESA PER LA COSTRUZIONE O IL RIPRISTINO DI ACQUEDOTTI ED ALTRE OPERE IDRICHE IN CONCESSIONE O CON CONVENZIONE	648.672,50	0,00	0,00	648.672,50
2009	901.0		763.296,71	0,00	0,00	763.296,71
			1.411.969,21	0,00	0,00	1.411.969,21
	Totale Classificazione		1.810.313,99	0,00	378.986,25	1.431.327,74
Competenza 2017	1111.0	RIMBORSO DI ANTICIPAZIONI DI CASSA AL TESORIERE	2.180.921,51	0,00	0,00	2.180.921,51
	1111.0		1.673.744,23	0,00	1.673.744,23	0,00
			3.854.665,74	0,00	1.673.744,23	2.180.921,51
	Totale Classificazione		3.854.665,74	0,00	1.673.744,23	2.180.921,51
Competenza 2009	1300.0	VERSAMENTO DI RITENUTE EGARIALI SU REDDITI DI LAVORO DIPENDENTE	967.064,79	0,00	967.064,79	0,00
	1300.0		0,00	0,00	0,00	0,00
			967.064,79	0,00	967.064,79	0,00
Competenza	1301.0	VERSAMENTO DI RITENUTE EGARIALI SU REDDITI DI LAVORO AUTONOMO	5.845,87	0,00	5.845,87	0,00
Competenza 2017	1310.0	VERSAMENTO RITENUTE PREVIDENZIALI ED ASSISTENZIALI A CARICO DEI LAVORATORI DIPENDENTI	476.852,27	0,00	305.435,80	171.416,47
	1310.0		239.053,85	0,00	239.053,85	0,00
			715.906,12	0,00	544.489,65	171.416,47
Competenza	1320.0	VERSAMENTO TRATTENUTE SINDACALI	10.368,40	0,00	10.368,40	0,00
Competenza 2009	1322.0	VERSAMENTO DI RITENUTE OPERATE AL PERSONALE PER CONTO TERZI	121.120,11	0,00	121.120,11	0,00
2010	1322.0		1.613,00	0,00	0,00	1.613,00
			0,00	0,00	0,00	0,00



**RESIDUI PASSIVI 2018**

(\*) Includi Proposte di Variazione

(Ordinati per CLASSIFICAZIONE, CAPITOLO, ANNO RESIDUO) (Solo totali)

ANNO RESIDUO	CAPITOLO	IMPORTO	Variazioni +/-	IMPORTO Pagamenti	IMPORTO Da pagare
2016	1322.0	1.537,32	0,00	0,00	1.537,32
		124.270,43	0,00	121.120,11	3.150,32
2008	1330.0	65.695,82	0,00	0,00	65.695,82
2010	1330.0	29.693,66	0,00	4.593,25	25.100,41
2013	1330.0	451.554,73	0,00	23.616,34	427.938,39
2014	1330.0	104.456,93	0,00	0,00	104.456,93
2016	1330.0	109.367,42	0,00	12.009,40	97.358,02
2017	1330.0	51.220,00	0,00	32.593,82	18.626,18
		811.988,56	0,00	72.812,81	739.175,75
Competenza	1390.0	7.310,59	0,00	7.310,59	0,00
2008	1390.0	365,00	0,00	0,00	365,00
2016	1390.0	28.398,56	0,00	206,16	28.192,40
		36.074,15	0,00	7.516,75	28.557,40
Competenza	1391.0	5.000,00	0,00	5.000,00	0,00
Competenza	1394.0	6.708,04	0,00	4.293,42	2.414,62
	Totale Classificazione				
	99.01.7.701	2.683.226,36	0,00	1.738.511,80	944.714,56
Competenza	1331.0	3.301,51	0,00	2.801,51	500,00
	Totale Classificazione				
	99.01.7.702	3.301,51	0,00	2.801,51	500,00
<b>TOTALE GENERALE</b>		26.896.443,31	-157.604,68	11.954.926,94	14.783.911,69

*mm*

All. B)

Al. B)

# CONSORZIO DI BONIFICA 6 - ENNA

## ELENCO RESIDUI PASSIVI GESTIONE 2018

(Pag. 1)

CLASSIFICAZIONE		A. Residuo	€	Totali
16.01.1.101	Redditi da lavoro dipendente	2009	52.000,00	
16.01.1.101	Redditi da lavoro dipendente	2011	18.591,44	
16.01.1.101	Redditi da lavoro dipendente	2012	16.664,57	
16.01.1.101	Redditi da lavoro dipendente	2014	5.994,69	
16.01.1.101	Redditi da lavoro dipendente	2015	185.354,80	
16.01.1.101	Redditi da lavoro dipendente	2016	56.873,07	
16.01.1.101	Redditi da lavoro dipendente	2017	12.938,74	
16.01.1.101	Redditi da lavoro dipendente	2018	1.813.933,24	
16.01.1.102	Imposte e tasse a carico dell'ente	2011	202,61	
16.01.1.102	Imposte e tasse a carico dell'ente	2012	232,40	
16.01.1.102	Imposte e tasse a carico dell'ente	2013	3.987,87	
16.01.1.102	Imposte e tasse a carico dell'ente	2014	5.627,30	
16.01.1.102	Imposte e tasse a carico dell'ente	2015	192.144,84	
16.01.1.102	Imposte e tasse a carico dell'ente	2016	396.951,81	
16.01.1.102	Imposte e tasse a carico dell'ente	2017	124.282,72	
16.01.1.102	Imposte e tasse a carico dell'ente	2018	121.764,62	
16.01.1.103	Acquisto di beni e servizi	2008	183.119,46	
16.01.1.103	Acquisto di beni e servizi	2009	264.580,98	
16.01.1.103	Acquisto di beni e servizi	2010	46.061,15	
16.01.1.103	Acquisto di beni e servizi	2011	263.750,85	
16.01.1.103	Acquisto di beni e servizi	2012	525.409,14	
16.01.1.103	Acquisto di beni e servizi	2013	551.425,28	
16.01.1.103	Acquisto di beni e servizi	2014	569.112,35	
16.01.1.103	Acquisto di beni e servizi	2015	749.076,93	
16.01.1.103	Acquisto di beni e servizi	2016	806.240,81	
16.01.1.103	Acquisto di beni e servizi	2017	1.188.317,77	
16.01.1.103	Acquisto di beni e servizi	2018	1.764.193,41	
16.01.1.104	Trasferimenti correnti	2009	776,00	
16.01.1.104	Trasferimenti correnti	2012	2.224,00	
16.01.1.104	Trasferimenti correnti	2014	1.500,00	
16.01.1.104	Trasferimenti correnti	2017	75.373,25	
16.01.1.104	Trasferimenti correnti	2018	4.000,00	
16.01.1.107	Interessi passivi	2015	1.403,05	
16.01.1.107	Interessi passivi	2016	7.980,51	

*Handwritten signature*

# CONSORZIO DI BONIFICA 6 - ENNA

## ELENCO RESIDUI PASSIVI GESTIONE 2018

(Pag.2)

CLASSIFICAZIONE		A.Residuo	€	Totali
16.01.1.107	Interessi passivi	2017	23.902,95	
16.01.1.107	Interessi passivi	2018	12.379,22	
16.01.1.110	Altre spese correnti	2011	43.424,47	
16.01.1.110	Altre spese correnti	2014	74.087,83	
<b>Tot.Titolo 1</b>				<b>10.165.884,13</b>
16.01.2.205	Altre spese in conto capitale	2008	667.431,03	
16.01.2.205	Altre spese in conto capitale	2009	763.296,71	
16.01.2.205	Altre spese in conto capitale	2010	600,00	
<b>Tot.Titolo 2</b>				<b>1.431.327,74</b>
<b>Tot.Programma 1</b>				<b>11.597.211,87</b>
<b>Tot.Missione 16</b>				<b>11.597.211,87</b>
60.01.1.107	Interessi passivi	2018	60.563,75	
<b>Tot.Titolo 1</b>				<b>60.563,75</b>
60.01.5.501	Chiusura Anticipazioni ricevute da istituto tesoriere/cassiere	2018	2.180.921,51	
<b>Tot.Titolo 5</b>				<b>2.180.921,51</b>
<b>Tot.Programma 1</b>				<b>2.241.485,26</b>
<b>Tot.Missione 60</b>				<b>2.241.485,26</b>
99.01.7.701	Uscite per partite di giro	2008	66.060,82	
99.01.7.701	Uscite per partite di giro	2009	1.613,00	
99.01.7.701	Uscite per partite di giro	2010	25.100,41	
99.01.7.701	Uscite per partite di giro	2013	427.938,39	
99.01.7.701	Uscite per partite di giro	2014	104.456,93	
99.01.7.701	Uscite per partite di giro	2016	127.087,74	
99.01.7.701	Uscite per partite di giro	2017	18.626,18	
99.01.7.701	Uscite per partite di giro	2018	173.831,09	
99.01.7.702	Uscite per conto terzi	2018	500,00	
<b>Tot.Titolo 7</b>				<b>945.214,56</b>
<b>Tot.Programma 1</b>				<b>945.214,56</b>
<b>Tot.Missione 99</b>				<b>945.214,56</b>
<b>Tot.GENERALE</b>				<b>14.783.911,69</b>

All. B)

## CONSORZIO DI BONIFICA 6 - ENNA

### ELENCO RESIDUI PASSIVI GESTIONE 2018

(Pag.3)

RIEPILOGO	
Anno	€
2008	916.611,31
2009	1.082.266,69
2010	71.761,56
2011	325.969,37
2012	544.530,11
2013	983.351,54
2014	760.779,10
2015	1.127.979,62
2016	1.395.133,94
2017	1.443.441,61
2018	6.132.086,84
TOTALE	14.783.911,69