

# CONSORZIO DI BONIFICA 6 ENNA

*Mandatario senza rappresentanza del  
Consorzio di Bonifica Sicilia Orientale (D.P. Reg. Sic. n. 467 del 12.09.2017)  
giusta Deliberazione Commissario Straordinario n. 8 del 30/10/2017*

## DELIBERAZIONE DEL COMMISSARIO STRAORDINARIO

N. 12 DEL 23/03/2021

**OGGETTO: Esercizio finanziario 2020. Riaccertamento dei residui attivi e passivi ai sensi dell'art. 3 comma 4 del D. Lgs. n. 118/2011.**

L'anno duemilaventuno il giorno VENTITRE del mese di marzo, il sig. Francesco Nicodemo, nominato con D.A. n. 107/GAB del 09.11.2018 e prorogato con D.A. n. 1/GAB del 02.01.2019, D.A. n.29/GAB del 29.03.2019, D.A. n. 102 del 30.09.2019, D.A. 140/GAB del 31.12.2019 e ulteriore D.A. 62/GAB del 03.07.2020 Commissario Straordinario del Consorzio di Bonifica 9 Catania afferente al Consorzio di Bonifica Sicilia Orientale, assistito dal Direttore Generale, dott. Giuseppe Barbagallo, nominato con Delibera n. 28 del 14/09/2020, che svolge anche le funzioni di segretario verbalizzante, ha adottato la seguente deliberazione con i poteri conferiti a norma di legge;

**VISTO** il R.D. 13 febbraio 1933 n. 215;

**VISTA** la L.R. 25 Maggio 1995, n. 45;

**VISTO** l'art. 13 della legge regionale n. 5/2014 di istituzione del Consorzio di Bonifica della Sicilia Orientale con l'accorpamento dei Consorzi di Bonifica: 6 Enna, 7 Caltagirone, 8 Ragusa, 9 Catania, 10 Siracusa, 11 Messina e dei loro rispettivi comprensori;

**VISTI** i Decreti del Presidente della Regione Siciliana n.467 del 12/9/2017 e n.468 del 13/9/2017, adottati ai sensi del sopracitato art.13, comma 3, della L.R. n.5/2014;

**VISTO** lo Statuto del Consorzio di Bonifica della Sicilia Orientale, adottato con Deliberazione del Commissario Straordinario n. 1 del 16/10/2017;

**VISTO** il Regolamento del Consorzio di Bonifica della Sicilia Orientale, adottato con Deliberazione del Commissario Straordinario n. 2 del 16/10/2017;

**VISTA** la delibera commissariale n. 8 del 30/10/2017 con cui, nelle more del perfezionamento delle procedure necessarie a rendere operativo il neo istituito Consorzio, si è proceduto ad istituire un "periodo transitorio", nel corso del quale i Consorzi di Bonifica accorpatisi continuano ad operare quali "mandatari senza rappresentanza", ex art.1705 cod. civ., del Consorzio di nuova istituzione;

**VISTA** la delibera commissariale n. 21 del 02/07/2020 con la quale, preso atto e in conformità alla Deliberazione della Giunta Regionale n. 275 del 25/6/2020, nelle more dell'approvazione del

disegno di legge di "Riordino dei Consorzi di bonifica e di irrigazione della Regione Siciliana", si è proceduto a prorogare fino alla conclusione delle procedure relative alla definitiva riforma dei Consorzi medesimi, il "periodo transitorio" istituito con delibera n.8 del 30/10/2017, a sua volta prorogato con delibere n.23 del 18/12/2018, n.11 dell'1/7/2019 e n.47 del 19/12/2019;

**VISTA** la Determina n. 169 del 02/07/2020 di presa d'atto della suddetta Delibera n. 21/2020;

**PREMESSO** che con D. Lgs. n. 118/2011, recante disposizioni in materia di armonizzazione dei sistemi contabili e degli schemi di bilancio delle Regioni, degli Enti Locali e dei loro organismi, sono stati individuati i principi contabili fondamentali del coordinamento della finanza pubblica ai sensi dell'art. 117, comma 3 della Costituzione;

**CONSIDERATO** che, ai sensi dell'art. 3, comma 1, del D. Lgs. n. 118/2011, le Amministrazioni pubbliche devono conformare la propria gestione ai principi contabili generali e ai principi contabili applicati allegati al decreto che sono i seguenti: principio contabile della programmazione (Allegato 4/1), principio contabile della contabilità finanziaria (Allegato 4/2) e principio contabile della contabilità economico-patrimoniale (Allegato 4/3);

#### **RICHIAMATI**

- *l'art. 3, comma 4, del D. Lgs. n. 118/2011, il quale prevede: "al fine di dare attuazione al principio contabile generale della competenza finanziaria enunciato nell'Allegato 4/1, gli Enti di cui al comma 1 provvedono, annualmente, al riaccertamento dei residui attivi e passivi, verificando, le ragioni del loro mantenimento";*
- *il punto 9.1 del principio contabile concernente la contabilità finanziaria, allegato 4/2 al D. Lgs. n. 118/2011, il quale prevede che: "tutte le amministrazioni pubbliche effettuano annualmente, e in ogni caso prima della predisposizione del rendiconto con effetti sul medesimo, una ricognizione dei residui attivi e passivi;*
- *l'art. 3, comma 4, del D. LGS. n. 118/2011, il quale prevede che: "il riaccertamento ordinario dei residui è effettuato anche nel corso dell'esercizio provvisorio o della gestione Provvisoria";*

**RILEVATO** che, nell'ambito delle operazioni propedeutiche alla formazione del rendiconto dell'esercizio 2020, il competente Settore Ragioneria ha condotto un'accurata analisi della massa dei residui attivi e passivi allo scopo di verificare i valori degli accertamenti in entrata e degli impegni di spesa, alla luce della normativa di cui al D. Lgs. n. 118/2011;

**ATTESO** che da tale verifica è emersa l'esigenza di radiare alcuni residui attivi e passivi, anche relativamente agli anni pregressi;

**RITENUTO**, pertanto, necessario procedere al riaccertamento dei residui attivi e passivi al fine di consentire la prosecuzione delle procedure di entrata e spesa in corso mediante il loro riaccertamento, i quali quadri riassuntivi sono di seguito rappresentati:


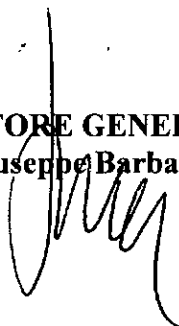
## RESIDUI PASSIVI ESERCIZIO 2020

RESIDUI PASSIVI ALL' 1.1.2020	(a)	<b>12.076.538,36</b>
RESIDUI PASSIVI DI COMPETENZA ANNO 2020	(b)	3.982.976,79
TOTALE RESIDUI PASSIVI PRIMA DEL RIACCERTAMENTO	$c=(a + b)$	16.059.515,15
PAGAMENTI AL 31.12.2020	(d)	2.442.689,60
TOTALE RESIDUI PASSIVI AL 31.12.2020	$e=(c - d)$	13.616.825,55
RESIDUI PASSIVI CANCELLATI	(f)	153.652,28
TOTALE RESIDUI PASSIVI ACCERTATI AL 31.12.2020	$h=(e - f - g)$	<b>13.463.173,27</b>


**DI APPROVARE** gli elenchi delle proposte di variazione residui di Attivi derivanti dalla gestione residui e dalla gestione di competenza (Allegato A) e dei residui di Passivi derivanti dalla gestione residui e dalla gestione di competenza (Allegato B) al 31.12.2020, elenco dei residui attivi e degli accertamenti esaminati nel riaccertamento con indicazione del totale dei residui da riportare al 31/12/2020 (Allegato C); elenco dei residui passivi e degli impegni esaminati nel riaccertamento con indicazione del totale dei residui da riportare al 31/12/2020 (Allegato D) ; che costituiscono parte integrante del presente provvedimento;

- 1. DI DARE ATTO** che l'operazione di riaccertamento dei residui confluirà nel rendiconto di gestione dell'esercizio 2020;
- 2. DI TRASMETTERE** copia del presente atto all'Assessorato Regionale dell'Agricoltura, dello Sviluppo Rurale e della Pesca Mediterranea.

**IL DIRETTORE GENERALE**  
(Dott. Giuseppe Barbagallo)



**IL COMMISSARIO STRAORDINARIO**  
(Francesco Nicodemo)



## RESIDUI ATTIVI ESERCIZIO 2020

RESIDUI ATTIVI ALL' 1.1.2020	(a)	16.750.409,50
RESIDUI ATTIVI DI COMPETENZA ANNO 2020	(b)	3.911.421,61
TOTALE RESIDUI ATTIVI PRIMA DEL RIACCERTAMENTO	$c=(a + b)$	20.661.831,11
RISCOSSIONI AL 31.12.2020	(d)	1.450.211,45
TOTALE RESIDUI ATTIVI AL 31.12.2020	$e=(c - d)$	19.211.619,66
RESIDUI ATTIVI CANCELLATI	(f)	273.587,86
TOTALE RESIDUI ATTIVI ACCERTATI AL 31.12.2020	$h=(e - f - g)$	18.938.031,80

## RESIDUI PASSIVI ESERCIZIO 2020

RESIDUI PASSIVI ALL' 1.1.2020	(a)	12.076.538,36
RESIDUI PASSIVI DI COMPETENZA ANNO 2020	(b)	3.982.976,79
TOTALE RESIDUI PASSIVI PRIMA DEL RIACCERTAMENTO	$c=(a + b)$	16.059.515,15
PAGAMENTI AL 31.12.2020	(d)	2.442.689,60
TOTALE RESIDUI PASSIVI AL 31.12.2020	$e=(c - d)$	13.616.825,55
RESIDUI PASSIVI CANCELLATI	(f)	153.652,28
TOTALE RESIDUI PASSIVI ACCERTATI AL 31.12.2020	$h=(e - f - g)$	13.463.173,27

**CONSIDERATO** che il Collegio dei Revisori dei Conti è decaduto ed è in attesa di essere costituito.

**CON** il parere favorevole del Direttore Generale dell'Ente;

### DELIBERA

- DI CONSIDERARE**, le premesse quale parte integrante e sostanziale del presente atto;
- DI APPROVARE** le risultanze del riaccertamento ordinario dei residui attivi e passivi di cui all'art. 3 comma 4 del D. Lgs. 118/2011 relativi al conto consuntivo 2020, come dai seguenti quadri riassuntivi;


## RESIDUI ATTIVI ESERCIZIO 2020

RESIDUI ATTIVI ALL' 1.1.2020	(a)	16.750.409,50
RESIDUI ATTIVI DI COMPETENZA ANNO 2020	(b)	3.911.421,61
TOTALE RESIDUI ATTIVI PRIMA DEL RIACCERTAMENTO	$c=(a + b)$	20.661.831,11
RISCOSSIONI AL 31.12.2020	(d)	1.450.211,45
TOTALE RESIDUI ATTIVI AL 31.12.2020	$e=(c - d)$	19.211.619,66
RESIDUI ATTIVI CANCELLATI	(f)	273.587,86
TOTALE RESIDUI ATTIVI ACCERTATI AL 31.12.2020	$h=(e - f - g)$	18.938.031,80


ISTRUTTORIA - Pareri a rilevanza interna

Per quanto concerne la regolarità tecnica/amministrativa il responsabile del servizio interessato esprime parere: FAVOREVOLE

**Il Capo Settore Ragioneria**  
(Dott. Francesco Nasonte)




**Il Dirigente Area Amministrativa**  
(Avv. D. Eleonora Bruno)



VISTO DI REGOLARITA' CONTABILE

Per quanto concerne la regolarità contabile si esprime parere: FAVOREVOLE

**Il Capo Settore Ragioneria**  
(Dott. Francesco Nasonte)



CERTIFICATO DI PUBBLICAZIONE

Si certifica che la presente Deliberazione n. \_\_\_\_\_ del \_\_\_\_\_ è stata pubblicata sul sito informatico istituzionale del Consorzio all'indirizzo ([www.consorziobonifica6enna.it](http://www.consorziobonifica6enna.it)) sezione Albo Pretorio dal \_\_\_\_\_ al \_\_\_\_\_

Enna, li \_\_\_\_\_

IL DIRIGENTE AREA AMM.VA n.9.  
**IL CAPO SETTORE SEGRETERIA**

**AFFARI GENERALI E LEGALI**

(Avv. D. Eleonora Bruno)

---

E' copia conforme per uso amministrativo.

Enna, li .....

IL DIRIGENTE AREA AMM.VA n.9.  
**IL CAPO SETTORE SEGRETERIA**

**AFFARI GENERALI E LEGALI**


(Avv. D. Eleonora Bruno)

ELENCO PROPOSTE DI VARIAZIONE RESIDUI DI ENTRATA

CLASSIFICAZIONE	CAPITOLO	ACC.TO	A. R.	IMPORTO	EVASO 2020	EVASO 2021	STORNABILE	VARIAZIONE	TIPO VARIAZIONE
1.101.0199	100.0	2017.186.1	2017	3.213.103,42	0,00	0,00	3.213.103,42	-2.478,85	Inesigibile
1.101.0199	100.0	2018.225.1	2018	3.379.547,46	5.722,35	0,00	3.373.825,11	-8.192,71	Inesigibile
1.101.0199	100.0	2019.272.1	2019	3.087.112,97	18.494,37	0,00	3.068.618,60	-48,56	Inesigibile
3.100.0200	103.0	2003.480.1	2003	44.134,44	0,00	0,00	44.134,44	-44.134,44	Inesigibile
3.100.0200	103.0	2010.371.1	2010	529.007,01	359,91	0,00	528.647,10	-120.211,57	Inesigibile
3.100.0200	104.0	2010.372.1	2010	529.272,06	2.333,41	0,00	526.938,65	-32.855,04	Inesigibile
3.100.0200	104.0	2019.274.1	2019	681.484,94	251.971,51	0,00	429.513,43	-12.458,81	Inesigibile
3.100.0200	131.0	2016.202.1	2016	5.000,00	0,00	0,00	5.000,00	-5.000,00	Inesigibile
3.100.0200	131.0	2017.179.1	2017	8,00	0,00	0,00	8,00	-8,00	Inesigibile
3.500.0200	276.0	2019.264.2	2019	178.297,50	130.097,62	0,00	48.199,88	-48.199,88	Inesigibile
				<b>11.646.967,80</b>	<b>408.979,17</b>	<b>0,00</b>	<b>11.237.988,63</b>	<b>-273.587,86</b>	<b>TOTALI</b>

Il Capo Settore Ragioneria

*Handwritten signature*



*Handwritten initials*

--




CLASSIFICAZIONE	CAPITOLO	IMPEGNO	A. R.	IMPORTO	EVASO 2020	EVASO 2021	STORNABILE	VARIAZIONE	TIPO VARIAZIONE
16.01.1.101	108.0	2015.509.1	2015	2.431,96	668,74	0,00	1.763,22	-1.763,22	Economia
16.01.1.101	108.0	2016.78.2	2016	1.242,48	0,00	0,00	1.242,48	-1.242,48	Economia
16.01.1.101	108.0	2016.137.2	2016	7.788,30	0,00	0,00	7.788,30	-4.900,44	Economia
16.01.1.101	108.0	2016.137.3	2016	1.246,13	0,00	0,00	1.246,13	-1.246,13	Economia
16.01.1.101	108.0	2016.322.1	2016	17.676,35	0,00	0,00	17.676,35	-17.676,35	Economia
16.01.1.101	108.0	2016.330.1	2016	5.254,70	0,00	0,00	5.254,70	-5.254,70	Economia
16.01.1.101	108.0	2016.338.1	2016	1.217,04	0,00	0,00	1.217,04	-1.217,04	Economia
16.01.1.101	108.0	2016.427.1	2016	1.226,56	0,00	0,00	1.226,56	-1.226,56	Economia
16.01.1.101	108.0	2016.468.1	2016	1.224,99	0,00	0,00	1.224,99	-1.224,99	Economia
16.01.1.101	108.0	2016.565.1	2016	1.543,30	0,00	0,00	1.543,30	-1.543,30	Economia
16.01.1.101	108.0	2016.598.2	2016	2.500,27	0,00	0,00	2.500,27	-2.500,27	Economia
16.01.1.101	108.0	2017.88.2	2017	7.794,25	0,00	0,00	7.794,25	-7.794,25	Economia
16.01.1.101	108.0	2017.88.3	2017	1.278,26	0,00	0,00	1.278,26	-1.278,26	Economia
16.01.1.101	108.0	2019.672.1	2019	62.759,88	62.549,90	0,00	209,98	-209,98	Economia
16.01.1.101	109.0	2019.674.1	2019	22.234,72	22.155,26	0,00	79,46	-79,46	Economia
16.01.1.103	139.0	2019.89.1	2019	1.532,18	0,00	0,00	1.532,18	-319,32	Economia
16.01.1.103	140.0	2017.507.8	2017	502,55	0,00	0,00	502,55	-37,88	Economia
16.01.1.103	140.0	2018.223.1	2018	231,27	0,00	0,00	231,27	-64,77	Economia
16.01.1.103	140.0	2018.311.1	2018	142,71	0,00	0,00	142,71	-14,03	Economia
16.01.1.103	153.0	2016.310.1	2016	2.054,89	1.894,88	0,00	160,01	-160,01	Economia
16.01.1.103	153.0	2017.562.1	2017	2.188,68	1.969,81	0,00	218,87	-218,87	Economia
16.01.1.103	153.0	2019.614.1	2019	4.021,56	0,00	0,00	4.021,56	-4.021,56	Economia
16.01.1.103	153.0	2019.617.1	2019	6.074,29	0,00	0,00	6.074,29	-6.074,29	Economia
16.01.1.103	153.0	2019.617.2	2019	4.440,84	0,00	0,00	4.440,84	-4.440,84	Economia
16.01.1.103	153.0	2019.650.1	2019	3.906,73	2.527,90	0,00	1.378,83	-1.378,83	Economia
16.01.1.103	153.0	2019.651.1	2019	68.058,00	48.056,00	0,00	20.002,00	-20.002,00	Economia
16.01.1.103	153.0	2019.652.1	2019	2.666,93	880,43	0,00	1.786,50	-1.786,50	Economia
16.01.1.103	153.0	2019.654.1	2019	184.917,36	0,00	0,00	184.917,36	-22.692,38	Economia
16.01.1.103	153.0	2019.655.1	2019	5.322,80	0,00	0,00	5.322,80	-5.322,80	Economia
16.01.1.103	153.0	2019.656.1	2019	129.247,96	0,00	0,00	129.247,96	-23.071,49	Economia
16.01.1.103	153.0	2019.657.1	2019	2.921,94	1.163,11	0,00	1.758,83	-1.558,83	Economia
16.01.1.103	153.0	2019.658.1	2019	6.304,22	4.816,36	0,00	1.487,86	-1.487,86	Economia
16.01.1.103	432.0	2016.660.1	2016	7.270,62	0,00	0,00	7.270,62	-70,45	Economia
16.01.1.103	432.0	2017.50.1	2017	83,12	0,00	0,00	83,12	-83,12	Economia
16.01.1.103	432.0	2018.95.1	2018	252,76	0,00	0,00	252,76	-70,45	Economia
16.01.1.103	432.0	2019.91.1	2019	2.006,00	0,00	0,00	2.006,00	-956,02	Economia
16.01.1.103	432.0	2019.93.1	2019	1.046,08	0,00	0,00	1.046,08	-551,77	Economia
16.01.1.103	432.0	2019.98.1	2019	4.018,98	0,00	0,00	4.018,98	-852,30	Economia
16.01.1.103	432.0	2019.117.1	2019	297,67	0,00	0,00	297,67	-25,20	Economia
16.01.1.103	432.0	2019.465.1	2019	10.000,00	9.999,89	0,00	0,11	-0,11	Economia

CLASSIFICAZIONE	CAPITOLO	IMPEGNO	A. R.	IMPORTO	EVASO 2020	EVASO 2021	STORNABILE	VARIAZIONE	TIPO VARIAZIONE
16.01.1.103	435.0	2019.94.1	2019	1.137,51	0,00	0,00	1.137,51	-70,45	Economia
16.01.1.103	435.0	2019.95.1	2019	2.006,36	0,00	0,00	2.006,36	-495,45	Economia
16.01.1.103	435.0	2019.96.1	2019	3.070,13	0,00	0,00	3.070,13	-772,50	Economia
16.01.1.103	435.0	2019.100.1	2019	2.417,30	0,00	0,00	2.417,30	-580,00	Economia
16.01.1.103	435.0	2019.182.1	2019	439,20	280,80	0,00	158,40	-158,40	Economia
16.01.1.103	600.0	2015.236.1	2015	2.755,91	2.755,91	0,00	0,32	-0,32	Economia
16.01.1.103	603.0	2018.545.3	2018	5.091,39	5.003,93	0,00	87,46	-87,46	Economia
16.01.1.102	612.0	2019.609.1	2019	902,11	0,00	0,00	902,11	-685,00	Economia
16.01.1.102	612.0	2019.610.1	2019	922,16	0,00	0,00	922,16	-548,00	Economia
99.01.7.701	1390.0	2016.606.1	2016	28.192,40	22.356,81	0,00	5.835,59	-5.835,59	Economia
				<b>633.864,12</b>	<b>187.079,73</b>	<b>0,00</b>	<b>446.784,39</b>	<b>-153.652,28</b>	<b>TOTALI</b>

Il Capo Settore Ragioneria

*Abh*



*V. Pray*

*BB*

CONSORZIO DI BONIFICA 6 - ENNA

RIEPILOGO NOTE PROPOSTE DI VARIAZIONE RESIDUI DI SPESA (Resp. Funzione CONSORZIO BONIFICA 6)

Pag. 3

--

**RESIDUI ATTIVI 2020**

(\*) Incluse Proposte di Variazione

ALL "C"

(Ordinati per CLASSIFICAZIONE,CAPITOLO,ANNO RESIDUO) (Solo totali)

ANNO RESIDUO	CAPITOLO		IMPORTO	Variazioni +/-	IMPORTO Riscossioni	IMPORTO Da Riscuotere
Competenza	100.0	CONTRIBUTI ORDINARI A FRONTE DELLE SPESE DELL'ANNO PER LA GESTIONE CORRENTE DA PARTE DEI CONSORZIATI	1.700.000,00	0,00	0,00	1.700.000,00
2017	100.0		3.213.103,42	-2.478,85	0,00	3.210.624,57
2018	100.0		3.379.547,46	-8.192,71	5.722,35	3.365.632,40
2019	100.0		3.087.112,97	-48,56	18.494,37	3.068.570,04
		<b>Totali Classificazione</b>	<b>11.379.763,85</b>	<b>-10.720,12</b>	<b>24.216,72</b>	<b>11.344.827,01</b>
	<b>1.101.0199</b>		<b>11.379.763,85</b>	<b>-10.720,12</b>	<b>24.216,72</b>	<b>11.344.827,01</b>
Competenza	110.0	CONTRIBUTO AD INTEGRAZIONE DEL BILANCIO PARI AL 95% DI RETRIBUZIONI, ACCESSORI, ONERI ASSISTENZIALI E PREVIDENZIALI ED ONERI DI GESTIONE L.R.	5.643.024,00	0,00	5.643.024,00	0,00
2008	111.0	CONTRIBUTI PER LA MANUTENZIONE ORDINARIA DI OPERE PUBBLICHE	0,00	0,00	0,00	0,00
2009	111.0		0,00	0,00	0,00	0,00
2015	111.0		58.472,76	0,00	38.055,12	20.417,64
2019	111.0		100.000,00	0,00	44.169,49	55.830,51
			<b>158.472,76</b>	<b>0,00</b>	<b>82.224,61</b>	<b>76.248,15</b>
Competenza	113.0	CONTRIBUTO SU STIPENDI PERSONALE STRAORDINARIO A TEMPO DETERMINATO. GARANZIE OCCUPAZIONALI L.R. 4/2003 ART. 106	1.303.151,64	0,00	1.303.151,64	0,00
2009	119.0	CONTRIBUTO REGIONALE PER LA GESTIONE ED ESERCIZIO OPERE DI BONIFICA (VICINANZA E CUSTODIA DIGHE E IMPIANTI VARI)	0,00	0,00	0,00	0,00
		<b>Totali Classificazione</b>	<b>7.104.648,40</b>	<b>0,00</b>	<b>7.028.400,25</b>	<b>76.248,15</b>
	<b>2.101.0101</b>		<b>7.104.648,40</b>	<b>0,00</b>	<b>7.028.400,25</b>	<b>76.248,15</b>
Competenza	120.0	SOMME RICEVUTE DA E.N.P.A.I.A. PER PAGAMENTO DI TRATTAMENTO DI FINE RAPPORTO	253.795,44	0,00	253.795,44	0,00
		<b>Totali Classificazione</b>	<b>253.795,44</b>	<b>0,00</b>	<b>253.795,44</b>	<b>0,00</b>
	<b>2.101.0103</b>		<b>253.795,44</b>	<b>0,00</b>	<b>253.795,44</b>	<b>0,00</b>
Competenza	103.0	CONTRIBUTI A CARICO DELLA PROPRIETA'... PER L'ESERCIZIO IRRIGUO	540.000,00	0,00	35.225,01	504.774,99

ANNO RESIDUO	CAPITOLO		IMPORTO	Variazioni +/-	IMPORTO Riscossioni	IMPORTO Da Riscuotere	
2003	103.0	CONTRIBUTI A CARICO DELLA PROPRIET... PER L'ESERCIZIO IRRIGUO	44.134,44	-44.134,44	0,00	0,00	
2010	103.0		529.007,01	-120.211,57	359,91	408.435,53	
2011	103.0		52.562,90	0,00	363,15	52.199,75	
2012	103.0		46.784,85	0,00	0,00	46.784,85	
2013	103.0		114.267,68	0,00	45,84	114.221,84	
2014	103.0		42.957,04	0,00	45,60	42.911,44	
2015	103.0		169.902,58	0,00	1.064,19	168.838,39	
2016	103.0		182.839,59	0,00	1.064,19	181.775,40	
2017	103.0		313.833,24	0,00	6.294,32	307.538,92	
2018	103.0		401.600,72	0,00	16.327,19	385.273,53	
2019	103.0		443.451,62	0,00	43.083,75	400.367,87	
			2.881.341,67	-164.346,01	103.873,15	2.613.122,51	
Competenza	104.0	CONTRIBUTO DEI CONSORZIANTI PER SPESE DI APPRESAMENTO E VARIE PER EDUZIONE L'ACQUA	943.000,00	0,00	20.304,17	922.695,83	
2009	104.0		445.215,93	0,00	2.881,00	442.334,93	
2010	104.0		529.272,06	-32.855,04	2.333,41	494.083,61	
2011	104.0		73.158,38	0,00	431,92	72.726,46	
2012	104.0		137.967,83	0,00	820,63	137.147,20	
2013	104.0		130.803,10	0,00	962,82	129.840,28	
2014	104.0		64.866,76	0,00	4.906,72	59.960,04	
2015	104.0		127.050,56	0,00	3.533,37	123.517,19	
2016	104.0		95.810,42	0,00	3.348,60	92.461,82	
2017	104.0		223.393,46	0,00	11.629,65	211.763,81	
2018	104.0		259.065,26	0,00	143.288,18	115.777,08	
2019	104.0		681.484,94	-12.458,81	251.971,51	417.054,62	
			3.711.088,70	-45.313,85	446.411,98	3.219.362,87	
2006	107.0	CONTRIBUTI PER LA GESTIONE DELL'IMPIANTO DI DEPURAZIONE COMUNI DI ASSORO E LEONFORTE (P.M.)	303.974,00	0,00	0,00	303.974,00	
Competenza	131.0	CONTRIBUTI VARI DA PARTE DEI COMUNI E DELLA PROVINCIA	25.000,00	0,00	0,00	25.000,00	
2012	131.0		1.000,00	0,00	0,00	1.000,00	

**RESIDUI ATTIVI 2020**

(\*) Includi Proposte di Variazione

(Ordinati per CLASSIFICAZIONE, CAPITOLO, ANNO RESIDUO) (Solo totali)


ANNO RESIDUO	CAPITOLO		IMPORTO	Variazioni +/-	IMPORTO Riscossioni	IMPORTO Da Riscuotere
2013	131.0		845,34	0,00	0,00	845,34
2014	131.0	CONTRIBUTI VARI DA PARTE DEI COMUNI E DELLA PROVINCIA	23.000,00	0,00	12.000,00	11.000,00
2015	131.0		38.545,33	0,00	0,00	38.545,33
2016	131.0		14.800,00	-5.000,00	0,00	9.800,00
2017	131.0		15.108,00	-8,00	10.000,00	5.100,00
2018	131.0		25.000,00	0,00	21.600,00	3.400,00
2019	131.0		25.000,00	0,00	10.000,00	15.000,00
			168.298,67	-5.008,00	53.600,00	109.690,67
	<b>Totale Classificazione</b>					
	<b>3.100.0200</b>		7.064.703,04	-214.667,86	603.885,13	6.246.150,05
<b>Competenze</b>						
2011	210.0	AFFITTI DI BENI IMMOBILI	2.224,00	0,00	0,00	2.224,00
2013	210.0		1.600,00	0,00	0,00	1.600,00
2014	210.0		41,00	0,00	0,00	41,00
2015	210.0		600,00	0,00	0,00	600,00
2016	210.0		930,00	0,00	0,00	930,00
2017	210.0		720,00	0,00	0,00	720,00
2018	210.0		720,00	0,00	0,00	720,00
2019	210.0		2.735,00	0,00	1.945,42	789,58
			10.290,00	0,00	1.945,42	8.344,58
	<b>Totale Classificazione</b>					
	<b>3.100.0300</b>		10.290,00	0,00	1.945,42	8.344,58
<b>Competenza</b>						
2019	201.0	INTERESSI/ATTIVI SU DEPOSITI BANCARI	184,28	0,00	0,00	184,28
	201.0		109,86	0,00	109,86	0,00
			294,14	0,00	109,86	184,28
	<b>Totale Classificazione</b>					
	<b>3.300.0300</b>		294,14	0,00	109,86	184,28
<b>Competenza</b>						
	270.0	RIMBORSI DA ENTI PREVIDENZIALI ED ASSISTENZIALI	11.169,25	0,00	11.169,25	0,00
		RECUPERI E RIMBORSI VARI				



**RESIDUI ATTIVI 2020**

(\*) Incluse Proposte di Variazione

(Ordinati per CLASSIFICAZIONE, CAPITOLO, ANNO RESIDUO) (Solo totali)

ANNO RESIDUO	CAPITOLO		IMPORTO	Variazioni +/-	IMPORTO Riscossioni	IMPORTO Da Riscuotere
Competenza	901.0	RITENUTE ERARIALI SU REDDITI DI LAVORO AUTONOMO	7.340,42	0,00	7.340,42	0,00
	<b>Totale Classificazione</b>		<b>7.340,42</b>	<b>0,00</b>	<b>7.340,42</b>	<b>0,00</b>
Competenza	990.0	PARTITE IN CONTO SOSPESO	16.461,99	0,00	16.461,99	0,00
Competenza 2019	991.0	RISCOSSIONE SOMME ANTICIPATE ALL'ECONOMO	5.000,00	0,00	0,00	5.000,00
	991.0		5.000,00	0,00	5.000,00	0,00
			10.000,00	0,00	5.000,00	5.000,00
Competenza	995.0	I.V.A. - SPLIT PAYMENT - IVA DA VERSARE A CURA DEL COMMITTENTE AI SENSI DEL L'ART. 17-TER DPR N. 633/1972 L.N. 172/2017	99.001,63	0,00	99.001,63	0,00
	<b>Totale Classificazione</b>		<b>125.463,62</b>	<b>0,00</b>	<b>120.463,62</b>	<b>5.000,00</b>
Competenza 2013	930.0	RISCOSSIONE DI SOMME PER CONTO DELLA REGIONE	250.000,00	0,00	0,00	250.000,00
2014	930.0		147.294,98	0,00	0,00	147.294,98
2016	930.0		81.806,86	0,00	0,00	81.806,86
2017	930.0		39.372,02	0,00	0,00	39.372,02
			18.626,18	0,00	18.626,18	0,00
Competenza	931.0	RISCOSSIONE DI SOMME PER CONTO DI TERZI	537.100,04	0,00	18.626,18	518.473,86
			24.502,89	0,00	24.502,89	0,00
	<b>Totale Classificazione</b>		<b>561.602,93</b>	<b>0,00</b>	<b>43.129,07</b>	<b>518.473,86</b>
		<b>Il Capo Settore Ragioneria</b>				
						
		<i>Alch</i>				
		<i>JB</i>				
<b>TOTALE GENERALE</b>			<b>30.783.429,14</b>	<b>-273.587,86</b>	<b>11.571.809,48</b>	<b>18.938.031,80</b>



**RESIDUI PASSIVI 2020**

(\*) Includi Proposte di Variazione

ALL "D"

(Ordinati per CLASSIFICAZIONE,CAPITOLO,ANNO RESIDUO) (Solo totali)

ANNO RESIDUO	CAPITOLO		IMPORTO	Variazioni +/-	IMPORTO Pagamenti	IMPORTO Da pagare
Competenza	105.0	COMPENSI PER LAVORO STRAORDINARIO	7.825,22	0,00	0,00	7.825,22
Competenza	106.0	ALTRE IDENNIT... PREVISTE DAL C.C.N.L.	11.008,25	0,00	0,00	11.008,25
Competenza	108.0	ONERI PREVIDENZIALI ED ASSISTENZIALI A CARICO DELL'ENTE RELATIVI AL PERSONA LE DI RUOLO	275.850,79	0,00	0,00	275.850,79
2015	108.0		2.431,96	-1.763,22	668,74	0,00
2016	108.0		48.685,57	-38.032,26	1.479,65	9.173,66
2017	108.0		9.072,51	-9.072,51	0,00	0,00
2019	108.0		62.759,88	-209,98	62.549,90	0,00
			398.800,71	-49.077,97	64.698,29	285.024,45
Competenza	109.0	ONERI PREVIDENZIALI ED ASSISTENZIALI A CARICO DELL'ENTE RELATIVI AL PERSONA LE STRAORDINARIO O A TEMPO DETERMINATO	287.103,67	0,00	0,00	287.103,67
2015	109.0		174.102,12	0,00	0,00	174.102,12
2019	109.0		22.234,72	-79,46	22.155,26	0,00
			483.440,51	-79,46	22.155,26	461.205,79
Competenza	152.0	TRATTAMENTO PER MISSIONI ALL'INTERNO E ALL'ESTERO	82,70	0,00	0,00	82,70
2012	152.0		2.448,94	0,00	758,80	1.690,14
2017	152.0		3.866,23	0,00	0,00	3.866,23
			6.397,87	0,00	758,80	5.639,07
		<b>Totali Classificazione</b>				
	16.01.1.101		907.472,56	-49.157,43	87.612,35	770.702,78
Competenza	115.0	IMPOSTA REGIONALE SULLE ATTIVIT... PRODUTTIVE	53.542,61	0,00	0,00	53.542,61
2015	115.0		183.852,04	0,00	0,00	183.852,04
2016	115.0		376.267,48	0,00	0,00	376.267,48
2017	115.0		103.748,12	0,00	0,00	103.748,12
			717.410,25	0,00	0,00	717.410,25
Competenza	612.0	TASSE COMUNALI	20.000,00	0,00	0,00	20.000,00
2011	612.0		202,61	0,00	0,00	202,61
2014	612.0		3.948,90	0,00	0,00	3.948,90
2015	612.0		8.292,80	0,00	0,00	8.292,80

**CONSORZIO DI BONIFICA 6 - ENNA**  
**RESIDUI PASSIVI 2020**

(\*) Incluse Proposte di Variazione

(Ordinati per CLASSIFICAZIONE, CAPITOLO, ANNO RESIDUO) (Solo totali)

ANNO RESIDUO	CAPITOLO	IMPORTE	Variazioni +/-	IMPORTE Pagamenti	IMPORTE Da pagare
2016	612.0	17.565,93	0,00	0,00	17.565,93
2017	612.0	17.942,80	0,00	0,00	17.942,80
2018	612.0	17.633,60	0,00	0,00	17.633,60
2019	612.0	19.863,47	-1.233,00	0,00	18.630,47
		105.450,11	-1.233,00	0,00	104.217,11
<b>Competenza</b>	<b>615.0</b>	<b>5.000,00</b>	<b>0,00</b>	<b>0,00</b>	<b>5.000,00</b>
2013	615.0	3.741,00	0,00	0,00	3.741,00
2014	615.0	1.678,40	0,00	0,00	1.678,40
2016	615.0	3.118,40	0,00	0,00	3.118,40
2017	615.0	2.591,80	0,00	0,00	2.591,80
2018	615.0	1.423,76	0,00	0,00	1.423,76
2019	615.0	2.552,56	0,00	0,00	2.552,56
		20.105,92	0,00	0,00	20.105,92
2012	616.0	232,40	0,00	0,00	232,40
2013	616.0	246,87	0,00	0,00	246,87
		479,27	0,00	0,00	479,27
	<b>Totelli Classificazione</b>				
	16.01.1.102	843.445,55	-1.233,00	0,00	842.212,55
<b>Competenza</b>	<b>131.0</b>	<b>914,00</b>	<b>0,00</b>	<b>0,00</b>	<b>914,00</b>
<b>Competenza</b>	<b>134.0</b>	<b>7.485,00</b>	<b>0,00</b>	<b>3.604,00</b>	<b>3.881,00</b>
2009	134.0	14.495,00	0,00	0,00	14.495,00
2011	134.0	150,41	0,00	0,00	150,41
2013	134.0	62,70	0,00	0,00	62,70
2015	134.0	1.836,86	0,00	0,00	1.836,86
2016	134.0	69,14	0,00	0,00	69,14
2018	134.0	105,69	0,00	0,00	105,69
2019	134.0	1.960,00	0,00	0,00	1.960,00
		26.164,80	0,00	3.604,00	22.560,80
<b>Competenza</b>	<b>135.0</b>	<b>4.800,00</b>	<b>0,00</b>	<b>0,00</b>	<b>4.800,00</b>

**RESIDUI PASSIVI 2020**

(\*) Incluse Proposte di Variazione

(Ordinati per CLASSIFICAZIONE,CAPITOLO,ANNO RESIDUO) (Solo totali)

ANNO RESIDUO	CAPITOLO	IMPORTO	Variazioni +/-	IMPORTO Pagamenti	IMPORTO Da pagare
2019	135.0	4.800,00	0,00	4.139,26	660,74
		9.600,00	0,00	4.139,26	5.460,74
Competenza		348,65	0,00	0,00	348,65
2013	136.0	25,19	0,00	0,00	25,19
	136.0	373,84	0,00	0,00	373,84
Competenza		77,58	0,00	0,00	77,58
2015	137.0	69,48	0,00	0,00	69,48
	137.0	147,06	0,00	0,00	147,06
Competenza		3.590,46	0,00	2.230,80	1.359,66
2013	138.0	4.027,59	0,00	0,00	4.027,59
2015	138.0	2.738,39	0,00	0,00	2.738,39
2017	138.0	5.462,13	0,00	768,46	4.693,67
2018	138.0	5.696,58	0,00	0,00	5.696,58
2019	138.0	2.522,91	0,00	0,00	2.522,91
		24.038,06	0,00	2.999,26	21.038,80
Competenza		7.338,69	0,00	0,00	7.338,69
2013	139.0	4.544,32	0,00	0,00	4.544,32
2014	139.0	7.813,50	0,00	0,00	7.813,50
2015	139.0	9.995,69	0,00	0,00	9.995,69
2016	139.0	6.306,81	0,00	0,00	6.306,81
2017	139.0	6.744,88	0,00	0,00	6.744,88
2018	139.0	8.123,54	0,00	0,00	8.123,54
2019	139.0	8.670,38	-319,32	0,00	8.351,06
		59.537,81	-319,32	0,00	59.218,49
Competenza		7.824,71	0,00	0,00	7.824,71
2010	140.0	2.422,43	0,00	0,00	2.422,43
2011	140.0	5.645,63	0,00	0,00	5.645,63
2012	140.0	7.307,24	0,00	0,00	7.307,24
2013	140.0	3.013,28	0,00	0,00	3.013,28
2014	140.0	6.276,28	0,00	0,00	6.276,28
2015	140.0	1.909,98	0,00	0,00	1.909,98

**RESIDUI PASSIVI 2020**

(\*) Incluse Proposte di Variazione

(Ordinati per CLASSIFICAZIONE, CAPITOLO, ANNO RESIDUO) (Solo totali)

ANNO RESIDUO	CAPITOLO		IMPORTO	Variazioni +/-	IMPORTO Pagamenti	IMPORTO Da pagare
2016	140.0	COMBUSTIBILI ED ENERGIA ELETTRICA PER RISCALDAMENTO DEGLI UFFICI	2.648,45	0,00	0,00	2.648,45
2017	140.0		7.633,58	-37,88	0,00	7.595,70
2018	140.0		8.253,75	-78,80	0,00	8.174,95
2019	140.0		9.206,36	0,00	0,00	9.206,36
Competenza	141.0	SPESE PER LA PULIZIA DEI LOCALI, VIGILANZA ED ALTRI SERVIZI DIVERSI	62.141,69	-116,68	0,00	62.025,01
			1.201,70	0,00	0,00	1.201,70
Competenza	142.0	CANONI D'ACQUA PER IL FUNZIONAMENTO DEGLI UFFICI	538,50	0,00	0,00	538,50
2011	142.0		979,66	0,00	0,00	979,66
2012	142.0		349,00	0,00	0,00	349,00
2013	142.0		149,00	0,00	0,00	149,00
2014	142.0		190,00	0,00	0,00	190,00
2015	142.0		308,00	0,00	0,00	308,00
2016	142.0		353,00	0,00	0,00	353,00
2017	142.0		500,00	0,00	0,00	500,00
2018	142.0		500,00	0,00	0,00	500,00
2019	142.0		65,09	0,00	0,00	65,09
			3.932,25	0,00	0,00	3.932,25
2008	148.0	ONORARI E COMPENSI PER SPECIALI INCARICHI (CONSULENZE, COLLABORAZIONI, ECC.)	46.490,63	0,00	0,00	46.490,63
2009	148.0		13.803,56	0,00	0,00	13.803,56
2010	148.0		18.964,29	0,00	0,00	18.964,29
			79.258,48	0,00	0,00	79.258,48
Competenza	149.0	SPESE PER SERVIZI DI ELABORAZIONE DATI E PROGRAMMAZIONE	2.029,50	0,00	0,00	2.029,50
Competenza	150.0	SPESE LEGALI E NOTARILI	21.371,52	0,00	4.122,77	17.248,75
Competenza	153.0	SPESE PER UTI, ARBITRAGGI, RISARCIMENTO DANNI ED ACCESSORI	350.487,42	0,00	5.000,00	345.487,42
2012	153.0		11.951,27	0,00	5.000,00	6.951,27
2014	153.0		3.090,66	0,00	0,00	3.090,66
2015	153.0		30.000,00	0,00	0,00	30.000,00

**CONSORZIO DI BONIFICA 6 - ENNA**  
**RESIDUI PASSIVI 2020**

(\*) Include Proposte di Variazione

(Ordinati per CLASSIFICAZIONE, CAPITOLO, ANNO RESIDUO) (Solo totali)

ANNO RESIDUO	CAPITOLO	DESCRIZIONE	IMPORTO	Variazioni +/-	IMPORTO Pagamenti	IMPORTO Da pagare
2016	153.0	SPESE PER LITI, ARBITRAGGI, RISARCIMENTO DANNI ED ACCESSORI	7.059,57	-160,01	1.894,88	5.004,68
2017	153.0		100.605,50	-218,87	1.969,81	98.416,82
2018	153.0		29.504,21	0,00	0,00	29.504,21
2019	153.0		515.066,82	-91.837,38	85.238,50	337.990,94
<b>Competenza</b>			<b>1.047.765,45</b>	<b>-92.216,26</b>	<b>99.103,19</b>	<b>856.446,00</b>
2018	157.0	SPESA PER IL SERVIZIO DI CASSA (O DI TESORERIA) E COMMISSIONI BANCARIE	3.772,14	0,00	0,00	3.772,14
2018	157.0		494,60	0,00	0,00	494,60
2018	157.0		4.266,74	0,00	0,00	4.266,74
<b>Competenza</b>			<b>156.207,40</b>	<b>0,00</b>	<b>0,00</b>	<b>156.207,40</b>
2012	158.0	COMPENSAZIONI AGLI ESATTORI PER RISCOSSIONI DI CONTRIBUTI CONSORZIALI	68.325,06	0,00	70,30	68.254,76
2014	158.0		16.018,00	0,00	26,14	15.991,86
2015	158.0		61.072,27	0,00	0,00	61.072,27
2016	158.0		42.159,18	0,00	0,00	42.159,18
2018	158.0		10.000,00	0,00	0,00	10.000,00
2019	158.0		21.186,62	0,00	14.518,89	6.667,73
2019	158.0		374.968,53	0,00	14.615,33	360.353,20
<b>Competenza</b>			<b>14.611,58</b>	<b>0,00</b>	<b>2.513,17</b>	<b>12.098,41</b>
2009	162.0	SPESA URGENTI ED INDIFFERIBILI PER IL RIPRISTINO DI CONDIZIONI DI IGIENE E SICUREZZA SIA PER IMMOBILI CHE PER IMPIANTI ED ATTREZZATURE; SPES	184,00	0,00	0,00	184,00
2011	162.0		329,00	0,00	0,00	329,00
2013	162.0		908,00	0,00	0,00	908,00
2014	162.0		1.145,62	0,00	0,00	1.145,62
2015	162.0		1.624,32	0,00	0,00	1.624,32
2016	162.0		2.618,91	0,00	0,00	2.618,91
2017	162.0		435,00	0,00	0,00	435,00
2018	162.0		4.032,25	0,00	0,00	4.032,25
2019	162.0		2.476,75	0,00	0,00	2.476,75
2019	162.0		13.753,85	0,00	0,00	13.753,85
<b>Competenza</b>			<b>715.716,59</b>	<b>0,00</b>	<b>9.300,31</b>	<b>706.416,28</b>
2008	432.0	ACQUISTO DI BENI ED ALTRI MATERIALI PER L'ESERCIZIO DI IMPIANTI IDRICI	124.245,66	0,00	0,00	124.245,66

**CONSORZIO DI BONIFICA 6 - ENNA**  
**RESIDUI PASSIVI 2020**

(\*) Includo Proposte di Variazione

(Ordinati per CLASSIFICAZIONE, CAPITOLO, ANNO RESIDUO) (Solo totali)

ANNO RESIDUO	CAPITOLO	IMPORTO	Variazioni +/-	IMPORTO Pagamenti	IMPORTO Da pagare
2009	432.0	78.790,84	0,00	0,00	78.790,84
2010	432.0	20.411,42	0,00	0,00	20.411,42
2011	432.0	35.677,71	0,00	0,00	35.677,71
2012	432.0	429.574,62	0,00	0,00	429.574,62
2013	432.0	445.642,82	0,00	0,00	445.642,82
2014	432.0	414.077,64	0,00	0,00	414.077,64
2015	432.0	450.837,34	0,00	0,00	450.837,34
2016	432.0	556.896,72	-70,45	3.072,96	553.753,31
2017	432.0	581.244,40	-83,12	0,00	581.161,28
2018	432.0	482.448,44	-70,45	0,00	482.377,99
2019	432.0	550.987,52	-2.385,40	13.234,24	535.367,88
		4.886.551,72	-2.609,42	25.607,51	4.858.334,79
Competenza					
2010	433.0	45.015,31	0,00	13.171,82	31.843,49
2011	433.0	2.771,37	0,00	0,00	2.771,37
2012	433.0	133.108,25	0,00	0,00	133.108,25
2013	433.0	6.776,17	0,00	0,00	6.776,17
2014	433.0	10.608,17	0,00	0,00	10.608,17
2015	433.0	1.165,97	0,00	0,00	1.165,97
2016	433.0	10.140,76	0,00	0,00	10.140,76
2019	433.0	1.597,83	0,00	0,00	1.597,83
		947,05	0,00	0,00	947,05
Competenza		212.130,88	0,00	13.171,82	198.959,06
2017	434.0	493.053,97	0,00	0,00	493.053,97
2019	434.0	1.995,09	0,00	26,21	1.968,88
		269.180,42	0,00	165.318,51	103.861,91
		764.229,48	0,00	165.344,72	598.884,76
Competenza					
2008	435.0	129.710,29	0,00	4.587,94	125.122,35
2009	435.0	12.383,17	0,00	0,00	12.383,17
		48,58	0,00	0,00	48,58

**RESIDUI PASSIVI 2020**

(\*) Incluse Proposte di Variazione

(Ordinati per CLASSIFICAZIONE, CAPITOLO, ANNO RESIDUO) (Solo totali)

ANNO RESIDUO	CAPITOLO	DESCRIZIONE	IMPORTO	Variazioni +/-	IMPORTO Pagamenti	IMPORTO Da pagare
2010	435.0	ACQUISTO DI BENI ED ALTRI MATERIALI PER L'ESERCIZIO DI IMPIANTI DI IRRIGAZIONE	633,00	0,00	0,00	633,00
2011	435.0		62.765,34	0,00	0,00	62.765,34
2012	435.0		456,39	0,00	0,00	456,39
2013	435.0		49.814,12	0,00	0,00	49.814,12
2014	435.0		56.426,93	0,00	0,00	56.426,93
2015	435.0		43.077,70	0,00	0,00	43.077,70
2016	435.0		49.672,48	0,00	1.000,00	48.672,48
2017	435.0		96.939,79	0,00	0,00	96.939,79
2018	435.0		67.926,03	0,00	0,00	67.926,03
2019	435.0		88.042,11	0,00	280,80	85.684,51
			657.895,93	-2.076,80	5.868,74	649.950,39
Competenza		ASSISTENZA MANUTENZIONE ED ALTRE PRESTAZIONI DI TERZI PER GLI IMPIANTI DI IRRIGAZIONE, MACCHINARI ED ATTREZZATURE	66.710,65	0,00	16.347,97	50.362,68
2010	436.0		64,10	0,00	0,00	64,10
2011	436.0		24.782,40	0,00	0,00	24.782,40
2013	436.0		23.686,92	0,00	0,00	23.686,92
2014	436.0		20.511,30	0,00	0,00	20.511,30
2015	436.0		37.816,28	0,00	0,00	37.816,28
2017	436.0		22.270,19	0,00	0,00	22.270,19
2018	436.0		29.267,80	0,00	0,00	29.267,80
2019	436.0		28.881,76	0,00	11.561,94	17.319,82
			253.991,40	0,00	27.909,91	226.081,49
Competenza	437.0	ACQUISTO DI CARBURANTI E LUBRIFICANTI PER AUTOMEZZI PER ESERCIZIO E MANUTENZIONE OO.PP. DI BONIFICA - ACQUEDOTTI E IMP. IRRIGUI	25.050,00	0,00	11.921,09	13.128,91
Competenza	442.0	TENUTA ED AGGIORNAMENTO CATASTO	9.516,00	0,00	0,00	9.516,00
2019	442.0		15.616,00	0,00	6.100,00	9.516,00
			25.132,00	0,00	6.100,00	19.032,00
Competenza	450.0	MANUTENZIONE ORDINARIA OPERE PUBBLICHE DI BONIFICA	5.595,79	0,00	0,00	5.595,79
2009	450.0		0,00	0,00	0,00	0,00

ANNO RESIDUO	CAPITOLO		IMPORTO	Variazioni +/-	IMPORTO Pagamenti	IMPORTO Da pagare
2015	450.0	MANUTENZIONE ORDINARIA OPERE PUBBLICHE DI BONIFICA	2.157,00	0,00	0,00	2.157,00
Competenza 2012	451.0	SPESE PER PROGETTAZIONI OPERE CONSORTIU	7.752,79	0,00	0,00	7.752,79
	451.0		9.797,67	0,00	4.898,84	4.898,83
			128,00	0,00	0,00	128,00
			9.925,67	0,00	4.898,84	5.026,83
Competenza	600.0	ASSEGNI, INDENNIT... E RIMBORSI ALLA PRESIDENZA	864,94	0,00	0,00	864,94
2013	600.0		4.545,46	0,00	0,00	4.545,46
2014	600.0		1.893,94	0,00	0,00	1.893,94
2015	600.0		2.756,23	-0,32	2.755,91	0,00
2016	600.0		378,60	0,00	0,00	378,60
2017	600.0		7.628,30	0,00	0,00	7.628,30
2019	600.0		2.581,16	0,00	0,00	2.581,16
			20.648,63	-0,32	2.755,91	17.892,40
2017	603.0	COMPENSI, INDENNIT... E RIMBORSI AI COMPONENTI IL COLLEGIO DEI REVISORI	1.960,80	0,00	0,00	1.960,80
2018	603.0		24.972,26	-87,46	5.499,57	19.385,23
			26.933,06	-87,46	5.499,57	21.346,03
		<b>Totali Classificazione</b>				
	16.01.1.103		8.636.318,42	-97.426,26	400.175,09	8.138.717,07
2017	401.0	TRASFERIMENTI ALLA REGIONE	75.373,25	0,00	0,00	75.373,25
Competenza	410.0	CONTRIBUTI AG ENTI PRIVATI	5.000,00	0,00	2.750,00	2.250,00
2009	410.0		776,00	0,00	0,00	776,00
2012	410.0		2.224,00	0,00	0,00	2.224,00
2014	410.0		1.500,00	0,00	0,00	1.500,00
			9.500,00	0,00	2.750,00	6.750,00
		<b>Totali Classificazione</b>				
	16.01.1.104		84.873,25	0,00	2.750,00	82.123,25
Competenza	590.0	INTERESSI PASSIVI SU ALTRI DEBITI FINANZIARI	57.634,15	0,00	0,00	57.634,15
2015	590.0		1.403,05	0,00	0,00	1.403,05
2016	590.0		7.980,51	0,00	0,00	7.980,51



**RESIDUI PASSIVI 2020**

(\*) Incluse Proposte di Variazione

(Ordinati per CLASSIFICAZIONE,CAPITOLO,ANNO RESIDUO) (Solo totali)

ANNO RESIDUO	CAPITOLO	IMPORTO	Variazioni +/-	IMPORTO Pagamenti	IMPORTO Da pagare
2017	590.0	23.902,95	0,00	0,00	23.902,95
2018	590.0	10.679,14	0,00	0,00	10.679,14
2019	590.0	41.296,69	0,00	0,00	41.296,69
		142.896,49	0,00	0,00	142.896,49
	<b>Totale Classificazione</b>				
	16.01.1.107	142.896,49	0,00	0,00	142.896,49
Competenza	671.0	115,40	0,00	0,00	115,40
2019	671.0	31,31	0,00	0,00	31,31
		146,71	0,00	0,00	146,71
	<b>Totale Classificazione</b>				
	16.01.1.109	146,71	0,00	0,00	146,71
Competenza	690.0	8.163,43	0,00	0,00	8.163,43
2011	692.0	12.912,17	0,00	0,00	12.912,17
2014	692.0	74.087,83	0,00	0,00	74.087,83
		87.000,00	0,00	0,00	87.000,00
	<b>Totale Classificazione</b>				
	16.01.1.110	95.163,43	0,00	0,00	95.163,43
Competenza	511.0	21.199,79	0,00	0,00	21.199,79
	<b>Totale Classificazione</b>				
	60.01.1.107	21.199,79	0,00	0,00	21.199,79
Competenza	701.0	9.976,55	0,00	0,00	9.976,55
2010	722.0	600,00	0,00	0,00	600,00
2008	812.0	18.758,53	0,00	0,00	18.758,53

**RESIDUI PASSIVI 2020**


(\*) Includi Proposte di Variazione

(Ordinati per CLASSIFICAZIONE,CAPITOLO,ANNO RESIDUO) (Solo totali)

ANNO RESIDUO	CAPITOLO		IMPORTE	Variazioni +/-	IMPORTE Pagamenti	IMPORTE Da pagare
2008	901.0	SPESE PER LA COSTRUZIONE O IL RIPRISTINO DI ACQUEDOTTI ED ALTRE OPERE IDRICHE IN CONCESSIONE O CON CONVENZIONE	648.672,50	0,00	0,00	648.672,50
2009	901.0		763.296,71	0,00	0,00	763.296,71
	<b>Totale Classificazione</b>		<b>1.411.969,21</b>	<b>0,00</b>	<b>0,00</b>	<b>1.411.969,21</b>
	<b>16.01.2.205</b>		<b>1.441.304,29</b>	<b>0,00</b>	<b>0,00</b>	<b>1.441.304,29</b>
Competenza	1111.0	RIMBORSO DI ANTICIPAZIONI DI CASSA AL TESORIERE	728.032,54	0,00	0,00	728.032,54
	<b>Totale Classificazione</b>		<b>728.032,54</b>	<b>0,00</b>	<b>0,00</b>	<b>728.032,54</b>
	<b>60.01.5.501</b>		<b>728.032,54</b>	<b>0,00</b>	<b>0,00</b>	<b>728.032,54</b>
2009	1300.0	VERSAMENTO DI RITENUTE ERARIAI SU REDDITI DI LAVORO DIPENDENTE	0,00	0,00	0,00	0,00
Competenza	1310.0	VERSAMENTO RITENUTE PREVIDENZIALI ED ASSISTENZIALI A CARICO DEI LAVORATORI DIPENDENTI	308.036,59	0,00	89.134,89	218.901,70
2009	1322.0	VERSAMENTO DI RITENUTE OPERATE AL PERSONALE PER CONTO TERZI	1.613,00	0,00	0,00	1.613,00
2010	1322.0		0,00	0,00	0,00	0,00
	<b>Totale Classificazione</b>		<b>1.613,00</b>	<b>0,00</b>	<b>0,00</b>	<b>1.613,00</b>
Competenza	1330.0	VERSAMENTO DI SOMME RISCOSE PER CONTO DELLA REGIONE	250.000,00	0,00	0,00	250.000,00
2008	1330.0		65.695,82	0,00	0,00	65.695,82
2010	1330.0		20.586,32	0,00	5.165,85	15.420,47
2013	1330.0		427.938,39	0,00	1.170,00	426.768,39
2014	1330.0		104.456,93	0,00	0,00	104.456,93
2016	1330.0		97.358,02	0,00	263,60	97.094,42
	<b>Totale Classificazione</b>		<b>966.035,48</b>	<b>0,00</b>	<b>6.599,45</b>	<b>959.436,03</b>
Competenza	1390.0	PARTITE IN CONTO SOSPESO	291,10	0,00	0,00	291,10
2008	1390.0		365,00	0,00	0,00	365,00
2016	1390.0		28.192,40	-5.835,59	22.356,81	0,00
	<b>Totale Classificazione</b>		<b>28.848,50</b>	<b>-5.835,59</b>	<b>22.356,81</b>	<b>656,10</b>
		I.V.A. - SPLIT PAYMENT - IVA DA VERSARE A CURA DEL COMMITTENTE AI SENSI DEL L'ART. 17-TER DPR N.639/1972 L.N. 172/2017				

**CONSORZIO DI BONIFICA 6 - ENNA**  
**RESIDUI PASSIVI 2020**

(\*) Incluse Proposte di Variazione  
 (Ordinati per CLASSIFICAZIONE,CAPITOLO,ANNO RESIDUO) (Solo totali)

ANNO RESIDUO	CAPITOLO	IMPORTO	Variazioni +/-	IMPORTO Pagamenti	IMPORTO Da pagare
Competenza	1395.0	5.756,24	0,00	0,00	5.756,24
	<i>Totale Classificazione</i>	1.310.289,81	-5.835,59	118.091,15	1.186.363,07
Competenza	1331.0	22.747,82	0,00	8.436,52	14.311,30
	<i>Totale Classificazione</i>	22.747,82	0,00	8.436,52	14.311,30
Il Capo Settore Ragioneria					
					
<b>TOTALE GENERALE</b>		14.233.890,66	-153.652,28	617.065,11	13.463.173,27

*B*

ELENCO PROPOSTE DI VARIAZIONE RESIDUI DI ENTRATA

(Resp. Funzione CONSORZIO BONIFICA 6)

CLASSIFICAZIONE	CAPITOLO	ACC.TO	A.R.	IMPORTO	EVASO 2020	EVASO 2021	STORNABILE	VARIAZIONE	TIPO VARIAZIONE
1.101.0199	100.0	2017.186.1	2017	3.213.103,42	0,00	0,00	3.213.103,42	-2.478,85	Inesigibile
1.101.0199	100.0	2018.225.1	2018	3.379.547,46	5.722,35	0,00	3.373.825,11	-8.192,71	Inesigibile
1.101.0199	100.0	2019.272.1	2019	3.087.112,97	18.494,37	0,00	3.068.618,60	-48,56	Inesigibile
1.101.0199	100.0	2020.256.1		1.700.000,00	0,00	0,00	1.700.000,00		
3.100.0200	103.0	2003.480.1	2003	44.134,44	0,00	0,00	44.134,44	-44.134,44	Inesigibile
3.100.0200	103.0	2010.371.1	2010	529.007,01	359,91	0,00	528.647,10		
3.100.0200	103.0	2011.243.1	2011	52.562,90	363,15	0,00	52.199,75		
3.100.0200	103.0	2012.312.1	2012	46.784,85	0,00	0,00	46.784,85		
3.100.0200	103.0	2013.292.1	2013	114.267,68	45,84	0,00	114.221,84		
3.100.0200	103.0	2014.272.1	2014	42.957,04	45,60	0,00	42.911,44		
3.100.0200	103.0	2015.243.1	2015	169.902,58	1.064,19	0,00	168.838,39		
3.100.0200	103.0	2016.247.1	2016	182.839,59	1.064,19	0,00	181.775,40		
3.100.0200	103.0	2017.200.1	2017	313.833,24	6.294,32	0,00	307.538,92		
3.100.0200	103.0	2018.211.1	2018	401.600,72	16.327,19	0,00	385.273,53		
3.100.0200	103.0	2019.273.1	2019	443.451,62	43.083,75	0,00	400.367,87		
3.100.0200	103.0	2020.269.1		504.774,99	0,00	0,00	504.774,99		
3.100.0200	104.0	2009.492.1	2009	445.215,93	2.881,00	0,00	442.334,93		
3.100.0200	104.0	2010.372.1	2010	529.272,06	2.333,41	0,00	526.938,65	-32.855,04	Inesigibile
3.100.0200	104.0	2011.244.1	2011	73.158,38	431,92	0,00	72.726,46		
3.100.0200	104.0	2012.313.1	2012	137.967,83	820,63	0,00	137.147,20		
3.100.0200	104.0	2013.293.1	2013	130.803,10	962,82	0,00	129.840,28		
3.100.0200	104.0	2014.273.1	2014	64.866,76	4.906,72	0,00	59.960,04		
3.100.0200	104.0	2015.244.1	2015	127.050,56	3.533,37	0,00	123.517,19		
3.100.0200	104.0	2016.248.1	2016	95.810,42	3.348,60	0,00	92.461,82		
3.100.0200	104.0	2017.201.1	2017	223.393,46	11.629,65	0,00	211.763,81		
3.100.0200	104.0	2018.212.1	2018	259.065,26	143.288,18	0,00	115.777,08		
3.100.0200	104.0	2019.274.1	2019	681.484,94	251.971,51	0,00	429.513,43	-12.458,81	Inesigibile
3.100.0200	104.0	2020.270.1		922.695,83	0,00	0,00	922.695,83		
3.100.0200	107.0	2006.325.1	2006	54.379,57	0,00	0,00	54.379,57		
3.100.0200	107.0	2006.326.1	2006	249.594,43	0,00	0,00	249.594,43		
2.101.0101	111.0	2008.123.1	2008	1.479,35	0,00	0,00	1.479,35		
2.101.0101	111.0	2008.123.2	2008	-1.479,35	0,00	0,00	-1.479,35		
2.101.0101	111.0	2008.134.1	2008	1.280,83	0,00	0,00	1.280,83		
2.101.0101	111.0	2008.134.2	2008	-1.280,83	0,00	0,00	-1.280,83		
2.101.0101	111.0	2009.269.1	2009	6.831,41	0,00	0,00	6.831,41		
2.101.0101	111.0	2009.269.2	2009	-6.831,41	0,00	0,00	-6.831,41		
2.101.0101	111.0	2009.270.1	2009	22.047,18	0,00	0,00	22.047,18		
2.101.0101	111.0	2009.270.2	2009	-22.047,18	0,00	0,00	-22.047,18		
2.101.0101	111.0	2009.384.1	2009	136.234,18	0,00	0,00	136.234,18		
2.101.0101	111.0	2009.384.2	2009	-136.234,18	0,00	0,00	-136.234,18		

CLASSIFICAZIONE	CAPITOLO	ACC. TO	A. R.	IMPORTO	EVASO 2020	EVASO 2021	STORNABILE	VARIAZIONE	TIPO VARIAZIONE
2.101.0101	111.0	2015.229.1	2015	56.719,27	36.301,63	0,00	20.417,64		
2.101.0101	111.0	2019.211.1	2019	100.000,00	44.169,49	0,00	55.830,51		
2.101.0101	119.0	2009.325.1	2009	-20.665,54	0,00	0,00	-20.665,54		
2.101.0101	119.0	2009.486.1	2009	20.665,54	0,00	0,00	20.665,54		
3.100.0200	131.0	2012.318.3	2012	1.000,00	0,00	0,00	1.000,00		
3.100.0200	131.0	2013.271.1	2013	845,34	0,00	0,00	845,34		
3.100.0200	131.0	2014.260.1	2014	11.000,00	0,00	0,00	11.000,00		
3.100.0200	131.0	2015.203.1	2015	3.000,00	0,00	0,00	3.000,00		
3.100.0200	131.0	2015.204.1	2015	6.000,00	0,00	0,00	6.000,00		
3.100.0200	131.0	2015.207.1	2015	7.629,00	0,00	0,00	7.629,00		
3.100.0200	131.0	2015.208.1	2015	5.500,00	0,00	0,00	5.500,00		
3.100.0200	131.0	2015.226.1	2015	16.416,33	0,00	0,00	16.416,33		
3.100.0200	131.0	2016.199.1	2016	6.700,00	0,00	0,00	6.700,00		
3.100.0200	131.0	2016.201.1	2016	3.000,00	0,00	0,00	3.000,00		
3.100.0200	131.0	2016.202.1	2016	5.000,00	0,00	0,00	5.000,00	-5.000,00	Inesigibile
3.100.0200	131.0	2016.254.1	2016	100,00	0,00	0,00	100,00		
3.100.0200	131.0	2017.179.1	2017	8,00	0,00	0,00	8,00		
3.100.0200	131.0	2017.202.1	2017	4.100,00	0,00	0,00	4.100,00		
3.100.0200	131.0	2017.210.1	2017	1.000,00	0,00	0,00	1.000,00		
3.100.0200	131.0	2018.219.1	2018	25.000,00	21.600,00	0,00	3.400,00		
3.100.0200	131.0	2019.275.1	2019	25.000,00	10.000,00	0,00	15.000,00		
3.100.0200	131.0	2020.265.1		25.000,00	0,00	0,00	25.000,00		
3.300.0300	201.0	2020.263.1		146,36	0,00	0,00	146,36		
3.300.0300	201.0	2020.264.1		37,92	0,00	0,00	37,92		
3.100.0300	210.0	2011.326.1	2011	1.600,00	0,00	0,00	1.600,00		
3.100.0300	210.0	2013.277.1	2013	41,00	0,00	0,00	41,00		
3.100.0300	210.0	2014.270.1	2014	600,00	0,00	0,00	600,00		
3.100.0300	210.0	2015.200.1	2015	50,00	0,00	0,00	50,00		
3.100.0300	210.0	2015.201.1	2015	870,00	0,00	0,00	870,00		
3.100.0300	210.0	2016.250.1	2016	720,00	0,00	0,00	720,00		
3.100.0300	210.0	2017.208.1	2017	720,00	0,00	0,00	720,00		
3.100.0300	210.0	2018.220.1	2018	720,00	0,00	0,00	720,00		
3.100.0300	210.0	2019.276.1	2019	2.015,00	1.945,42	0,00	69,58		
3.100.0300	210.0	2019.277.1	2019	720,00	0,00	0,00	720,00		
3.100.0300	210.0	2020.271.1		1.504,00	0,00	0,00	1.504,00		
3.100.0300	210.0	2020.272.1		720,00	0,00	0,00	720,00		
3.100.0300	272.0	2017.188.1	2017	227.622,12	3.251,38	0,00	224.370,74		
3.500.0200	272.0	2017.206.1	2017	1.500,00	0,00	0,00	1.500,00		
3.500.0200	272.0	2017.207.1	2017	1.500,00	0,00	0,00	1.500,00		
3.500.0200	272.0	2018.26.1	2018	4.050,00	0,00	0,00	4.050,00		

CLASSIFICAZIONE	CAPITOLO	ACC. TO	A. R.	IMPORTO	EVASO 2020	EVASO 2021	STORNABILE	VARIAZIONE	TIPO VARIAZIONE
3.500.0200	272.0	2019.259.1	2019	2.008,00	0,00	0,00	2.008,00		
3.500.0200	272.0	2019.260.1	2019	3.742,64	0,00	0,00	3.742,64		
3.500.0200	276.0	2019.264.2	2019	178.297,50	130.097,62	0,00	48.199,88	-48.199,88	Insignibile
3.500.0200	276.0	2020.267.1		375.542,51	0,00	0,00	375.542,51		
3.500.0200	276.0	2020.268.1		126.000,00	0,00	0,00	126.000,00		
4.500.0400	413.0	2009.267.1	2009	4.400,74	0,00	0,00	4.400,74		
4.500.0400	413.0	2009.267.2	2009	-4.400,74	0,00	0,00	-4.400,74		
9.200.9900	930.0	2013.281.1	2013	28.453,38	0,00	0,00	28.453,38		
9.200.9900	930.0	2013.282.1	2013	118.841,60	0,00	0,00	118.841,60		
9.200.9900	930.0	2014.63.1	2014	30.923,90	0,00	0,00	30.923,90		
9.200.9900	930.0	2014.64.1	2014	4.424,00	0,00	0,00	4.424,00		
9.200.9900	930.0	2014.125.1	2014	17,69	0,00	0,00	17,69		
9.200.9900	930.0	2014.259.1	2014	46.441,27	0,00	0,00	46.441,27		
9.200.9900	930.0	2016.157.1	2016	705,52	0,00	0,00	705,52		
9.200.9900	930.0	2016.173.1	2016	3.235,43	0,00	0,00	3.235,43		
9.200.9900	930.0	2016.255.1	2016	35.431,07	0,00	0,00	35.431,07		
9.200.9900	930.0	2020.106.1		250.000,00	0,00	0,00	250.000,00		
9.100.9900	991.0	2020.7.1		5.000,00	0,00	0,00	5.000,00		
				<b>19.977.907,87</b>	<b>766.288,21</b>	<b>0,00</b>	<b>19.211.619,66</b>	<b>-273.587,86</b>	<b>TOTALI</b>

Il Capo Settore Ragioneria




JB

--

ELENCO PROPOSTE DI VARIAZIONE RESIDUI DI SPESA

CLASSIFICAZIONE	CAPITOLO	IMPEGNO	A. R.	IMPORTO	EVASO 2020	EVASO 2021	INEVASO	VARIAZIONE	NOTE
DELIBERA									
NOTE									
MOTIVAZIONE									
MOTIVAZIONE ANNI PRECEDENTI									

16.01.1.101	108.0	2015.509.1	2015	2.431,96	668,74	0,00	1.763,22	-1.763,22	Economia
CONTRIBUTI PREVISIONALI ED ASS. LI SU RETRIBUZIONI AL PERS. LE DIP. TE T. I. RELATIVI AL MESE DI DICEMBRE 2015 (F. DO QUIESCENZA									

16.01.1.101	108.0	2016.78.2	2016	1.242,48	0,00	0,00	1.242,48	-1.242,48	Economia
Anno 2016 Tipo DD Numero 25 Data 12-07-2016 * ESECUTIVA *									
CONTRIBUTI PREV. LI ES ASS. LI SU RETRIBUZIONI AL PERS. LE DIP. TE T. I. RELATIVI AL MESE DI APRILE 2016 SNEBI 0,40€									

16.01.1.101	108.0	2016.137.2	2016	7.788,30	0,00	0,00	7.788,30	-4.900,44	Economia
Anno 2015 Tipo COMMISS Numero 45 Data 26-06-2015 * ESECUTIV (611)A.N.B.I. . .									
CONTRIBUTI PREV. LI ES ASS. LI SU RETRIBUZIONI AL PERS. LE DIP. TE T. I. RELATIVI AL MESE DI MAGGIO 2016 QUOTA ANNI 2,50€									

16.01.1.101	108.0	2016.137.3	2016	1.246,13	0,00	0,00	1.246,13	-1.246,13	Economia
Anno 2015 Tipo COMMISS Numero 45 Data 26-06-2015 * ESECUTIV (612)S.N.E.B.I. . .									
CONTRIBUTI PREV. LI ES ASS. LI SU RETRIBUZIONI AL PERS. LE DIP. TE T. I. RELATIVI AL MESE DI MAGGIO 2016 QUOTA SNEBI 0,40€									

16.01.1.101	108.0	2016.322.1	2016	17.676,35	0,00	0,00	17.676,35	-17.676,35	Economia
CONTRIBUTI PREV. LI ES ASS. LI SU RETRIBUZIONI AL PERS. LE DIP. TE T. I. RELATIVI AL MESE DI GIUGNO E 14 2016 (F. DO QUIESCENZA									

16.01.1.101	108.0	2016.330.1	2016	5.254,70	0,00	0,00	5.254,70	-5.254,70	Economia
Anno 2016 Tipo COMMISS Numero 37 Data 14-09-2016 * ESECUTIV (613)E.N.P.A.I.A. . .									
CONTRIBUTI PREV. LI ES ASS. LI SU RETRIBUZIONI AL PERS. LE DIP. TE T. I. RELATIVI AL MESE DI LUG. 2016 (F. DO QUIESCENZA									



CLASSIFICAZIONE	CAPITOLO	IMPEGNO	A. R.	IMPORTO	EVASO 2020	EVASO 2021	INEVASO	VARIAZIONE	NOTE
DELIBERA									
NOTE									
VINCOLO									
MOTIVAZIONE									
MOTIVAZIONE ANNI PRECEDENTI									
16.01.1.101	108.0	2016.338.1	2016	1.217,04	0,00	0,00	1.217,04	-1.217,04	Economia
Anno 2016 Tipo COMMISS Numero 37 Data 14-09-2016 * ESECUTIV									
CONTRIBUTI PREV.LI ES ASS.LI SU RETRIBUZIONI AL PERS.LE DIP.									
TE T.I. RELATIVI AL MESE DI AGO. 2016 (F.DO QUIESCENZA									
16.01.1.101	108.0	2016.427.1	2016	1.226,56	0,00	0,00	1.226,56	-1.226,56	Economia
Anno 2016 Tipo COMMISS Numero 37 Data 14-09-2016 * ESECUTIV									
CONTRIBUTI PREV.LI ES ASS.LI SU RETRIBUZIONI AL PERS.LE DIP.									
TE T.I. RELATIVI AL MESE DI SEPT. 2016 (F.DO QUIESCENZA									
16.01.1.101	108.0	2016.468.1	2016	1.224,99	0,00	0,00	1.224,99	-1.224,99	Economia
Anno 2016 Tipo COMMISS Numero 37 Data 14-09-2016 * ESECUTIV									
CONTRIBUTI PREV.LI ES ASS.LI SU RETRIBUZIONI AL PERS.LE DIP.									
TE T.I. RELATIVI AL MESE DI OTT. 2016 (F.DO QUIESCENZA									
16.01.1.101	108.0	2016.565.1	2016	1.543,30	0,00	0,00	1.543,30	-1.543,30	Economia
Anno 2016 Tipo COMMISS Numero 37 Data 14-09-2016 * ESECUTIV									
CONTRIBUTI PREV.LI ES ASS.LI SU RETRIBUZIONI AL PERS.LE DIP.									
TE T.I. RELATIVI AL MESE DI NOV. 2016 (F.DO QUIESCENZA									
16.01.1.101	108.0	2016.598.2	2016	2.500,27	0,00	0,00	2.500,27	-2.500,27	Economia
CONTRIBUTI PREV.LI ES ASS.LI SU RETRIBUZIONI AL PERS.LE DIP.									
TE T.I. RELATIVI AL MESE DI DIC. 2016 (F.DO QUIESCENZA									
16.01.1.101	108.0	2017.88.2	2017	7.794,25	0,00	0,00	7.794,25	-7.794,25	Economia
CONTRIBUTI PREV.LI ES ASS.LI SU RETRIBUZIONI AL PERS.LE DIP.									
TE T.I. RELATIVI AL MESE DI GENNAIO 2017 (ANBI)									

CLASSIFICAZIONE DELIBERA NOTE	CAPITOLO	IMPEGNO	A. R.	IMPORTO SOGGETTO VINCOLO	EVASO 2020	EVASO 2021	INVASO	VARIAZIONE	NOTE
MOTIVAZIONE ANNI PRECEDENTI									
16.01.1.101	108.0	2017.86.3	2017	1.278,26	0,00	0,00	1.278,26	-1.278,26	Economia
CONTRIBUTI PREV. LI ES ASS. LI SU RETRIBUZIONI AL PERS. LE DIP. TE T. I. RELATIVI AL MESE DI GENNAIO 2017 (SNEBI)									
16.01.1.101	108.0	2019.672.1	2019	62.759,88 (96) I.N.P.S. SEDE DI ENNA (EX SCAU)	62.549,90	0,00	209,98	-209,98	Economia
CONTRIBUTI INPS EX SCAU 4 TRIM. 2019 (IMP PRESUNTO)									
16.01.1.101	109.0	2019.674.1	2019	22.234,72 (96) I.N.P.S. SEDE DI ENNA (EX SCAU)	22.155,26	0,00	79,46	-79,46	Economia
CONTRIBUTI INPS EX SCAU 4 TRIM. 2019 OTD (IMP PRESUNTO)									
16.01.1.103	139.0	2019.89.1	2019	1.532,18 (895) ENEL ENERGIA SPA MERCATO LIBERO DELL'ENERGIA	0,00	0,00	1.532,18	-319,32	Economia
Anno 2019 Tipo DD Numero 37 Data 07-05-2019 * ESECUTIVA *									
SPESA ENERGIA ELETTRICA SEDI CONSORTILI - PERIODO GENN. 2019									
- FATT. N. 3019955629/630/665/2019 (551.11+525.87+455.20)									
16.01.1.103	140.0	2017.507.8	2017	502,55 (582) ENEL ENERGIA SPA	0,00	0,00	502,55	-37,88	Economia
ENEL FATT. N. 2873207598-207599-7261433 GAS RISCALDAMENTO SEDI ENNA - LEONFORTE (113.60+115.48+273.47)									
16.01.1.103	140.0	2018.223.1	2018	231,27 (583) ENEL ENERGIA SPA	0,00	0,00	231,27	-64,77	Economia
Anno 2018 Tipo DD Numero 46 Data 19-04-2018 * ESECUTIVA *									
ENEL GAS FATT. N. 29338742947-946-2939126240/2018 (54.39+83.31+93.57) PERIODO GIU. 2018 SEDI ENNA - LEONFORTE									

CLASSIFICAZIONE DELIBERA	CAPITOLO	IMPEGNO	A. R.	IMPORTO	EVASO 2020	EVASO 2021	INEVASO	VARIAZIONE	NOTE
MOTIVAZIONE									
MOTIVAZIONE ANNI PRECEDENTI									
16.01.1.103	140.0	2018.311.1	2018	142.71	0,00	0,00	142.71	-14,03	Economia
Anno 2018 Tipo DD Numero 46 Data 19-04-2018 * ESECUTIVA *									
(583) ENEL ENERGIA SPA									
ENEL GAS FATT. N. 2945371052-051-5013186/2018 (126.47+22.06-5									
.82) PERIODO IUG.2018 SEDI ENNA- LEONFORTE									
16.01.1.103	153.0	2016.310.1	2016	2.054,89	1.894,88	0,00	160,01	-160,01	Economia
Anno 2016 Tipo COMMISS Numero 31 Data 08-08-2016 * ESECUTIV									
(738) RAVI' ANTONINO									
INCRIBICO E LIO NE ONDARIO NV. RAVI DIFESA APPELLO INVERSO LA SENT. N									
64/2016 TRIB. CALTAGIRONE SEZ. IAV. N.1432/11 -FAZZANO- SUDDIVISIONE									
SPSE IN PARI QUOTA C.B.7 CALTAGIRONE									
16.01.1.103	153.0	2017.562.1	2017	2.188,68	1.969,81	0,00	218,87	-218,87	Economia
AVV. SCHITONE CONTROCORSO IN CASSAZIONE RG 25765/17 - LAM									
(832) SCHITONE NICOLO'									
16.01.1.103	153.0	2019.614.1	2019	4.021,56	0,00	0,00	4.021,56	-4.021,56	Economia
ASSEGNAZIONE MOBILIARE N.37/19 DI SOMME A FAVOREDEI SIG. CASTELLANA S									
ALMATORE PROT. 5081/19 PIGN. PRESSO TERZI - ASS.TO ENERGIA (CFR DDS 710									
16.01.1.103	153.0	2019.617.1	2019	6.074,29	0,00	0,00	6.074,29	-6.074,29	Economia
TRIB. DI ENNA ASSEGNAZIONE MOBILIARE N.370/19 DI SOMME A FAVORE VICARI									
PIGN. PRESSO TERZI - ASS.TO ENERGIA (CFR DDS 1146/19									
16.01.1.103	153.0	2019.617.2	2019	4.440,84	0,00	0,00	4.440,84	-4.440,84	Economia
TRIB. DI ENNA ASSEGNAZIONE MOBILIARE N.371/19 DI SOMME A FAVORE BASILO									
TTA PIGN. PRESSO TERZI - ASS.TO ENERGIA (CFR DDS 1146/19									

CLASSIFICAZIONE	CAPITOLO	IMPEGNO	A. R.	IMPORTO	EVASO 2020	EVASO 2021	INEVASO	VARIAZIONE	NOTE
MOTIVAZIONE									
MOTIVAZIONE ANNI PRECEDENTI									
16.01.1.103	153.0	2019.650.1	2019	3.906,73	2.527,90	0,00	1.378,83	-1.378,83	Economia
(746) GIRGENTI FRANCESCO									
IMPEGNO ATTO DI PRIGNORAMENTO PROT. 3452/19 GIRGENTI F.SCO S									
.V.65/19 SOMMA RESIDUA VEDI I.450.2/16									
16.01.1.103	153.0	2019.651.1	2019	68.058,00	48.056,00	0,00	20.002,00	-20.002,00	Economia
IMPEGNO ATTO DI PRIGNORAMENTO PROT. 3452/19 GIRGENTI P.SCO S									
.V.65/19 SOMMA RESIDUA VEDI I.450.2/16									
16.01.1.103	153.0	2019.652.1	2019	2.666,93	880,43	0,00	1.786,50	-1.786,50	Economia
(747) CASTELLO GIUSEPPE									
IMPEGNO ATTO DI PRIGNORAMENTO PROT. 3513/19 CASTELLO GIUSEPPE									
S.V.69/19 SOMMA RESIDUA I.									
16.01.1.103	153.0	2019.654.1	2019	184.917,36	0,00	0,00	184.917,36	-22.692,38	Economia
IMPEGNO ATTI DI PRIGNORAMENTI 2019 RASLE-BARBERA-CASTELLANA ANTONIO-LA									
PAGLIA-MODICA-MAZZOLA-BANNO'-LOMBARDO-GUSMANO S.V.84-85-86-87-88-89-9									
0-91-92/19									
16.01.1.103	153.0	2019.655.1	2019	5.322,80	0,00	0,00	5.322,80	-5.322,80	Economia
IMPEGNO ATTO DI PRIGNORAMENTO 2019 D.I. SUTERA F. S.V.93/19									
(SOMMA RESIDUA AL CAP.603/R)									
16.01.1.103	153.0	2019.656.1	2019	129.247,96	0,00	0,00	129.247,96	-23.071,49	Economia
IMPEGNO ATTI DI PRIGNORAMENTI 2019 STANCO A. - MUSUMECI A. PROETTOPOPO									
LO A. VICINO C. FERLAUTO S. AZZOLINA C. ABBATE G. S.V.95-96-97-98-99-1									
00/19									

ELENCO PROPOSTE DI VARIAZIONE RESIDUI DI SPESA

(Resp.Funzione CONSORZIO BONIFICA 6)

CLASSIFICAZIONE DELIBERA	CAPITOLO	IMPEGNO	A. R.	IMPORTO	EVASO 2020	EVASO 2021	INEVASO	VARIAZIONE	NOTE
MOTIVAZIONE									
MOTIVAZIONE ANNI PRECEDENTI									
16.01.1.103	153.0	2019.657.1	2019	2.921,94	1.163,11	0,00	1.758,83	-1.558,83	Economia
IMPEGNO ATTO DI PIGNORAMENTO 2019 STANCO PROT.6578/19 S.V.9 3/19									
16.01.1.103	153.0	2019.658.1	2019	6.304,22	4.816,36	0,00	1.487,86	-1.487,86	Economia
ATTO DI PIGNORAMENTO AVV. GIANGRASSO SENT. 311/19 BERNA NASC A PROT. 7052/19									
16.01.1.103	432.0	2016.660.1	2016	7.270,62	0,00	0,00	7.270,62	-70,45	Economia
ENEL FATT. DIVERSE - (275981375-2759728156-275916125-2759928967- 2759 811374-2805870093/2016:186.32+1004.74+121.48+2543.22+4422.46-1007.60) GEST. ACQ.TTI ES. 2016									
16.01.1.103	432.0	2017.50.1	2017	83,12	0,00	0,00	83,12	-83,12	Economia
ENEL FATT. N. 8088614832/2017 GEST. ACQ.TTI 2017 (583)ENEL ENERGIA SPA									
16.01.1.103	432.0	2018.95.1	2018	252,76	0,00	0,00	252,76	-70,45	Economia
Anno 2018 Tipo DD Numero 46 Data 19-04-2018 * ESECUTIVA * ENEL CONCA BAUDA - LIQ.NE FATT. N.2912742012-751901-4400-506 7-/2018 ACQ.TTI ES.18 (48.35+57.98+43.59+58.03) (169)ENEL ENERGIA SPA									
16.01.1.103	432.0	2019.91.1	2019	2.006,00	0,00	0,00	2.006,00	-956,02	Economia
Anno 2019 Tipo DD Numero 37 Data 07-05-2019 * ESECUTIVA * SPESA ENERGIA ELETTRICA GESTIONE ACQUEDOTTI - ESERCIZIO 2019 - PERIODO GENN. 2019 - FATT. N. 3019955638/654/658/666/636/2019 (1117.42+217.12 +41.03+40.58+89.87)									

CLASSIFICAZIONE	CAPITOLO	IMPEGNO	A. R.	IMPORTO	EVASO 2020	EVASO 2021	INEVASO	VARIAZIONE	NOTE
DELIBERA									
NOTE									
VINCOLO									
MOTIVAZIONE									
MOTIVAZIONE ANNI PRECEDENTI									
16.01.1.103	432.0	2019.93.1	2019	1.046,08	0,00	0,00	1.046,08	-551,77	Economia
Anno 2019 Tipo DD Numero 37 Data 07-05-2019 * ESECUTIVA *									
SPESA ENERGIA ELETTRICA GESTIONE ACQUEDOTTI - ESERCIZIO 2019 - PERIODO GENN. 2019 - FATT. N. 3019955660/664/668/672/656/2019 (90.39+218.48+368.97+146.19+222.05)									
16.01.1.103	432.0	2019.98.1	2019	4.018,98	0,00	0,00	4.018,98	-852,30	Economia
Anno 2019 Tipo DD Numero 37 Data 07-05-2019 * ESECUTIVA *									
SPESA ENERGIA ELETTRICA GESTIONE ACQUEDOTTI - ES. 2019 - PERIODO GEN. 2019 - FATT. N. 3019955644/631/647/661/669/NC.663/2019 (1616.65+109.15+195.28+413.77+1361.88+1438.75)									
16.01.1.103	432.0	2019.117.1	2019	297,67	0,00	0,00	297,67	-25,20	Economia
Anno 2019 Tipo DD Numero 37 Data 07-05-2019 * ESECUTIVA *									
SPESA ENERGIA ELETTRICA GESTIONE ACQUEDOTTI - ESERCIZIO 2019 - PERIODO FEB. 2019 - FATT. N. 3019955642/089/120/									
16.01.1.103	432.0	2019.465.1	2019	10.000,00	9.999,89	0,00	0,11	-0,11	Economia
Anno 2019 Tipo DD Numero 102 Data 20-11-2019 * ESECUTIVA *									
AFFIDAMENTO FORNITURA CARBURANTI GEST. ACQUEDOTTI ES. 2019 DI TTA REGALGAS SRL CIG ZBC2A8139 (869)REGALGAS SRL									
16.01.1.103	435.0	2019.94.1	2019	1.137,51	0,00	0,00	1.137,51	-70,45	Economia
Anno 2019 Tipo DD Numero 37 Data 07-05-2019 * ESECUTIVA *									
SPESA ENERGIA ELETTRICA GESTIONE IMPIANTI IRRIGUI - ESERCIZIO 2019 - PERIODO GENN. 2019 - FATT. N. 3013429692/591/688/2019 (548.68+222.05+366.58)									
16.01.1.103	435.0	2019.95.1	2019	2.006,36	0,00	0,00	2.006,36	-495,45	Economia
Anno 2019 tipo DD Numero 37 Data 07-05-2019 * ESECUTIVA *									
SPESA ENERGIA ELETTR. GESTIONE IMPIANTI IRRIGUI - ES. 2019 - PER. GEN. 19-FATT. N. 3019955640/648/652/663/659/670/662/NC.660/2019 (218.48+303.45+146.19+548.88+272.02+222.05+517.34+222.05)									

CLASSIFICAZIONE DELIBERA	CAPITOLO	IMPEGNO	A. R.	IMPORTO	EVASO 2020	EVASO 2021	INEVASO	VARIAZIONE	NOTE
MOTIVAZIONE									
MOTIVAZIONE ANNI PRECEDENTI									
16.01.1.103	435.0	2019.96.1	2019	3.070,13	0,00	0,00	3.070,13	-772,50	Economia
Anno 2019 Tipo DD Numero 37 Data 07-05-2019 * ESECUTIVA *									
SPESA ENERGIA ELETTR. GESTIONE IMPIANTI IRRIGUI - ES. 2019 - PER. GEN. 19 -									
PART. N. 3019955646/657/649/645/643/639/635/125/2019 (218.48+147.16+146.19+238.16+222.05+366.59+825.38+906.13)									
16.01.1.103	435.0	2019.100.1	2019	2.417,30	0,00	0,00	2.417,30	-580,00	Economia
Anno 2019 Tipo DD Numero 37 Data 07-05-2019 * ESECUTIVA *									
ENERGIA ELETTRICA GESTIONE IMPIANTI IRRIGUI ES. 2019 - PER. FEB. 2019 - F									
ATT. N. 3019955646/657/649/645/643/639/635/125/2019 (218.48+825.38+34.0.63+594.31+548.98+218.40+120.02+948.88)									
16.01.1.103	435.0	2019.182.1	2019	439,20	280,80	0,00	158,40	-158,40	Economia
Anno 2019 Tipo DD Numero 47 Data 31-05-2019 * ESECUTIVA *									
SERVIZIO DI DEMOLIZIONE AUTOMEZZI - DITTA AUTO LB SRL - CIG: Z0928250EB									
16.01.1.103	600.0	2015.236.1	2015	2.756,23	2.755,91	0,00	0,32	-0,32	Economia
LIQUIDAZIONE SALDO COMPENSO COMMISSARIO STRAORDINARIO DEI CONSORZI DI BONIFICA DELLA SICILIA ORIENTALE DAL 28.06.14 AL 27.01.15									
16.01.1.103	603.0	2018.545.3	2018	5.091,39	5.003,93	0,00	87,46	-87,46	Economia
Avv parcella n.35 del 12.12.18 di .4288,84 comp. Lug. -nov'18									
(807) SUTERA FRANCESCO									
16.01.1.102	612.0	2019.609.1	2019	902,11	0,00	0,00	902,11	-685,00	Economia
TRASSE COMUNALI TARI 2016 - PROV. N. 1237 DEL 17.06.2019 - IMMOBILIE C ONSORTILE UBICATO NEL COMUNE DI REGALBUTO - A MEZZO F.24									
(228) COMUNE DI REGALBUTO									

CLASSIFICAZIONE	CAPITOLO	IMPEGNO	A. R.	IMPORTO	EVASO 2020	EVASO 2021	INEVASO	VARIAZIONE	NOTE
DELIBERA				SOGGETTO					
NOTE				VINGOLO					
MOTIVAZIONE									
MOTIVAZIONE ANNI PRECEDENTI									

16.01.1.102	612.0	2019.610.1	2019	922,16	0,00	0,00	922,16	-548,00	Economia
(228) COMUNE DI REGALBUTO									
TASSE COMUNALI: TARI 2017 - PROV. N. 2275 DEL 17 06 2019 - IMMOBILE C ONSORTILE UBICATO NEL COMUNE DI REGALBUTO - A NEZZO F.24									

99.01.7.701	1390.0	2016.606.1	2016	28.192,40	22.356,81	0,00	5.835,59	-5.835,59	Economia
SOMME PER INCENTIVO AL PERSONALE LAVORI DI CUI AL PSR 2007/2 013 M.125 AZIONE B COME DA NOTA 9366/16									

				633.864,12	187.079,73	0,00	446.784,39	-153.652,28	TOTALI
--	--	--	--	------------	------------	------	------------	-------------	--------

Il Capo Settore Ragioneria

*Alba*



*EB.*