

RESIDUI ATTIVI 2022

(*) Include Proposte di Variazione

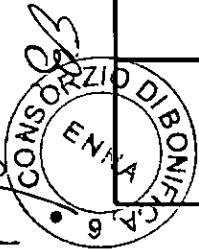
(Ordinati per CLASSIFICAZIONE, CAPITOLO, ANNO RESIDUO) (Solo totali)

ALL "c"

ANNO RESIDUO	CAPITOLO		IMPORTO	Variazioni +/-	IMPORTO Riscossioni	IMPORTO Da Riscuotere
Competenza	100.0	CONTRIBUTI ORDINARI A FRONTE DELLE SPESE DELL'ANNO PER LA GESTIONE CORRENTE DA PARTE DEI CONSORZIATI	1.671.383,22	0,00	0,00	1.671.383,22
2017	100.0		3.210.613,77	-6.366,43	101.342,09	3.102.905,25
2018	100.0		3.365.241,14	-32.197,51	86,95	3.332.956,68
2019	100.0		3.058.580,20	0,00	361,29	3.058.218,91
2020	100.0		1.680.184,12	-313,34	608,15	1.679.262,53
2021	100.0		1.685.959,14	-184,64	31.722,51	1.654.051,99
		Totale Classificazione	14.671.961,59	-39.061,92	134.120,99	14.498.778,68
		Totale Classificazione	1.101.0199		134.120,99	14.498.778,68
2008	111.0	CONTRIBUTI PER LA MANUTENZIONE ORDINARIA DI OPERE PUBBLICHE	0,00	0,00	0,00	0,00
2009	111.0		0,00	0,00	0,00	0,00
2019	111.0		55.830,51	-5,52	55.824,99	0,00
2009	119.0	CONTRIBUTO REGIONALE PER LA GESTIONE ED ESERCIZIO OPERE DI BONIFICA (MIGLIAIA E CUSTODIA DIGHE E IMPIANTI VARI)	0,00	0,00	0,00	0,00
		Totale Classificazione	55.830,51	-5,52	55.824,99	0,00
Competenza	103.0	CONTRIBUTI A CARICO DELLA PROPRIETA' PER L'ESERCIZIO IRRIGUO	350.647,05	0,00	0,00	350.647,05
2010	103.0		312.522,28	0,00	1.004,59	311.517,69
2011	103.0		43.133,84	0,00	85,19	43.048,65
2012	103.0		37.496,11	0,00	1.441,03	36.055,08
2013	103.0		102.195,82	0,00	305,79	101.890,03
2014	103.0		32.216,58	0,00	759,41	31.457,17
2015	103.0		165.761,87	0,00	742,52	165.019,35
2016	103.0		174.049,05	0,00	868,06	173.180,99
2017	103.0		292.884,77	-871,79	11.652,14	280.360,84
2018	103.0		340.946,36	-787,78	14.569,91	325.588,67
2019	103.0		284.465,43	0,00	8.275,78	276.189,65

[Handwritten mark]

[Handwritten signature]



RESIDUI ATTIVI 2022

(*) Include Proposte di Variazione


(Ordinati per CLASSIFICAZIONE, CAPITOLO, ANNO RESIDUO) (Solo totali)

ANNO RESIDUO	CAPITOLO		IMPORTO	Variazioni +/-	IMPORTO Riscossioni	IMPORTO Da Riscuotere
2020	103.0	CONTRIBUTI A CARICO DELLA PROPRIET... PER L'ESERCIZIO IRRIGUO	282.697,27	-390,01	24.583,43	257.723,83
2021	103.0		355.748,15	-4.824,99	142.226,54	208.696,62
			2.774.764,58	-6.874,57	206.514,39	2.561.375,62
Competenza	104.0	CONTRIBUTO DEI CONSORZIATI PER SPESE DI APPRESAMENTO E VARIE PER EDUCAZIONE IACCUA	867.067,30	0,00	0,00	867.067,30
2009	104.0		362.337,65	0,00	8.519,69	353.817,96
2010	104.0		403.552,68	0,00	5.770,09	397.782,59
2011	104.0		56.647,27	0,00	5.517,06	51.130,21
2012	104.0		112.806,64	0,00	5.593,78	107.212,86
2013	104.0		120.007,03	0,00	3.770,17	116.236,86
2014	104.0		44.974,83	-146,29	6.080,80	38.747,74
2015	104.0		109.078,30	-153,90	6.519,12	102.405,28
2016	104.0		74.488,18	-195,35	10.397,28	63.895,55
2017	104.0		177.832,30	-4.154,46	28.269,15	145.408,69
2018	104.0		60.068,80	-10.834,63	35.810,10	13.424,07
2019	104.0		239.014,83	-8.437,42	35.768,77	194.808,64
2020	104.0		288.627,60	-9.984,72	72.082,78	206.560,10
2021	104.0		953.266,50	-18.634,40	471.639,25	462.992,85
			3.869.769,91	-52.541,17	695.738,04	3.121.490,70
2006	107.0	CONTRIBUTI PER LA GESTIONE DELL'IMPIANTO DI DEPURAZIONE COMUNI DI ASSORO E LEONFORTE (P.M.)	235.230,90	0,00	0,00	235.230,90
Competenza	131.0	CONTRIBUTI VARI DA PARTE DEI COMUNI E DELLA PROVINCIA	55.600,00	0,00	14.180,54	41.419,46
2014	131.0		11.000,00	-11.000,00	0,00	0,00
2015	131.0		38.545,33	-8.500,00	0,00	30.045,33
2016	131.0		9.800,00	0,00	0,00	9.800,00
2017	131.0		1.000,00	0,00	0,00	1.000,00
2021	131.0		25.000,00	0,00	13.500,00	11.500,00
			140.945,33	-19.500,00	27.680,54	93.764,79
	Totale Classificazione		7.020.710,72	-78.915,74	929.932,97	6.011.862,01
		AFFETTI DI BENI IMMOBILI				

[Handwritten signature]

[Handwritten signature]

[Handwritten signature]



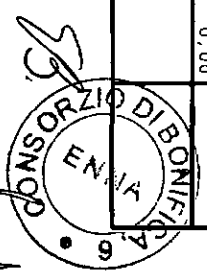
RESIDUI ATTIVI 2022

(*) Includere Proposte di Variazione

(Ordinati per CLASSIFICAZIONE,CAPITOLO,ANNO RESIDUO) (Solo totali)

Il COMITATO VERBALE AL RIVOLTO DIVISIONE

ANNO RESIDUO	CAPITOLO		IMPORTO	Variazioni +/-	IMPORTO Riscossioni	IMPORTO Da Riscuotere
Competenza		ARRETTI DI BENI IMMOBILI	720,00	0,00	0,00	720,00
2011	210.0		1.600,00	0,00	0,00	1.600,00
2014	210.0		600,00	0,00	0,00	600,00
2015	210.0		870,00	0,00	0,00	870,00
2019	210.0		69,58	0,00	0,00	69,58
		Totale Classificazione	3.859,58	0,00	0,00	3.859,58
		Totale Classificazione	3.100,0300			3.859,58
Competenza	201.0	INTERESSI ATTIVI SU DEPOSITI BANCARI	479,95	0,00	0,00	479,95
		Totale Classificazione	3.300,0300			479,95
Competenza	272.0	RECUPERI E RIMBORSI VARI	51.008,07	0,00	0,00	51.008,07
2017	272.0		224.460,72	0,00	13.264,86	211.195,86
2019	272.0		3.742,64	0,00	0,00	3.742,64
2021	272.0		12.379,78	0,00	0,00	12.379,78
		Totale Classificazione	291.591,21	0,00	13.264,86	278.326,35
Competenza	276.0	RECUPERI E RIMBORSI DIVERSI DERIVANTI DALLA GESTIONE DI DIGHE	142.000,00	0,00	0,00	142.000,00
2020	276.0		375.542,51	0,00	153.602,49	221.940,02
2021	276.0		165.000,00	-6.308,94	158.691,06	0,00
		Totale Classificazione	682.542,51	-6.308,94	312.293,55	363.940,02
		Totale Classificazione	974.133,72	-6.308,94	325.558,41	642.266,37
2021	292.0	ENTRATE EVENTUALI	250,00	0,00	0,00	250,00
		Totale Classificazione	3.500,9900		0,00	250,00
2009	413.0	SOMME RICEVUTE DALL'E.N.P.A.I.A. PER PAGAMENTO TRATTAMENTO DI FINE RAPPORTO	0,00	0,00	0,00	0,00
		Totale Classificazione	4.500,0400		0,00	0,00
		PARTITE IN CONTO SOSPESO	0,00	0,00	0,00	0,00




RESIDUI ATTIVI 2022

(*) Includere Proposte di Variazione

(Ordinati per CLASSIFICAZIONE,CAPITOLO,ANNO RESIDUO) (Solo totali)

ANNO RESIDUO	CAPITOLO		IMPORTO	Variazioni +/-	IMPORTO Riscossioni	IMPORTO Da Riscuotere
Competenza	990.0	PARTITE IN CONTO SOSPESO	5.000,00	0,00	0,00	5.000,00
Competenza	991.0	RISCOSSIONE SOMME ANTICIPATE ALL'ECONOMO	5.000,00	0,00	0,00	5.000,00
Competenza	995.0	I.V.A. - SPILT PAYMENT - IVA DA VERSARE A CURA DEL COMMITTENTE AI SENSI DEL L. ART. 17, TER DPR N.634/1972 L.N. 17/2017	344,65	0,00	344,65	0,00
	Totale Classificazione		10.344,65	0,00	344,65	10.000,00
2013	930.0		147.294,98	0,00	0,00	147.294,98
2014	930.0	RISCOSSIONE DI SOMME PER CONTO DELLA REGIONE	81.806,86	0,00	0,00	81.806,86
2016	930.0		39.372,02	0,00	0,00	39.372,02
2020	930.0		250.000,00	0,00	159.340,42	90.659,58
2021	930.0		44.023,17	0,00	0,00	44.023,17
			562.497,03	0,00	159.340,42	403.156,61
Competenza	931.0	RISCOSSIONE DI SOMME PER CONTO DI TERZI	14.268,26	0,00	0,00	14.268,26
2021	931.0		5.468,68	0,00	0,00	5.468,68
			19.736,94	0,00	0,00	19.736,94
	Totale Classificazione		582.233,97	0,00	159.340,42	422.893,55
TOTALE GENERALE			23.319.804,69	-124.292,12	1.605.122,43	21.590.380,14

IL CAPO SETTORE RAGIONERIA
(Dott. Francesco Kasonef)



IL DIRETTORE GENERALE
IL COMMISSARIO STRAORDINARIO

IL DIRIGENTE AREA AMMINISTRATIVA
(Avv. Leonardo Brutto)